


SCIE À GRUME 920 MM

- Scierie mobile à grandes capacités de coupes conçue pour les exploitants forestiers, menuisiers ainsi que pour les particuliers.
- Idéale pour la fabrication de planches, madriers et poutres.
- Fonctionnement autonome grâce à son moteur LONCIN de 25CV à 2 cylindres en V (huile moteur non fournie).
- Démarreur électrique, batterie fournie.
- Machine livrée avec une extension de rails de 2m pour une longueur de coupe totale de 5,15m. Extensions supplémentaires disponibles en option pour différentes longueurs de coupe.
- Ensemble de serrage réglable permettant de maintenir le tronc en toute sécurité.
- Chariot de coupe à avance manuelle équipé de pattes anti-basculement.
- Bouton d'arrêt d'urgence.
- Réglage manuel de la hauteur de coupe par manivelle avec graduation.
- Volants en fonte d'acier avec une brosse de nettoyage pour chacun d'entre eux.
- Système de refroidissement et de lubrification permettant de garder la lame propre, sans résine.
- Réglage de la tension de la lame par une poignée ergonomique.
- Contacteur de sécurité sur le protecteur de lame.
- ATTENTION ! Moteur livré sans huile ni carburant.



Bouton darret durgence




Guide de lame avec buse pour liquide de refroidissement




Moteur de 25 cv à démarrage électrique



Griffe de maintien à serrage excentrique

RÉF	SAG920
Conditionnement	1
Colisage	2280 x 640 x 860 mm / 2260 x 400 x 290 mm
Garantie	24
Poids net	530 Kg
Poids brut	600 Kg
Encombrement machine montée	6500 x 2460 x 2400 mm
Reference pour pieces detachees	301100 (+ N°/vue éclatée)
Type de moteur Essence	4 temps refroidi par air
Moteur	LONCIN LC2V80FD
Cylindrée / Puissance moteur	764 cm ³ / 25 CV
Capacité du réservoir carburant	12 l
Carburant	Essence SP95 (non fournie)
Capacité du réservoir huile	1,8 l
Type d'huile	SAE 10W30 (non fournie)
Mise en marche	Electrique, batterie fournie
Vitesse de rotation	2000 tr/min
Diamètre des volants	Ø 475 mm
Dimensions de la lame	4191 x 32-34 x 1,1 mm
Vitesse de coupe	20 m/s
Diamètre de tronc maximal	Ø 920 mm
Longueur de tronc minimal/maximal	1050 mm / 5150 mm
Hauteur de coupe minimale/maximale	50 mm / 815 mm
Largeur de coupe	780 mm
Profondeur de coupe	180 mm
Chargement de la grume	Manuel
Avance du chariot de coupe	Manuelle
	3661589124982

MASSIEF HOUT
**HOUTCOMPOSITE
PLATEN**
METAAL
TEGEL
**BETON
METSSELWERK**
STEEN TEGEL
**MULTI
MATERIALEN**
**GIPS &
ZACHTE
MATERIALEN**
ASFALT
ACCESSOIRES

ACCESSOIRES**301101****Extension de rail
2000 mm****300802****Tourne bille****MASSIEF HOUT****HOUTCOMPOSIE
T PLATEN****METAAL****TEGEL****BETON
METSSELWERK****STEEN TEGEL****MULTI
MATERIALEN****GIPS & ZACHTE
MATERIALEN****ASFALT****ACCESSOIRES**