

## LAMELENSCHIJF KORUND

- Schuurschijf : Korund met hars.
- Onderlaag : glasvezel.



STAAL, HOUT

**EN13743**


### KENMERKEN:

REF							
115.040A	10	115	13300	22,23	B	40	3510780 115407
115.060A	10	115	13300	22,23	B	60	3510780 115605
115.080A	10	115	13300	22,23	B	80	3510780 115803
115.100A	10	115	13300	22,23	B	100	3510780 115995
115.120A	10	115	13300	22,23	B	120	3510780 100267
125.040A	10	125	12250	22,23	B	40	3510780 125406
125.060A	10	125	12250	22,23	B	60	3510780 125604

MASSIEF HOUT

 HOUTCOMPOSITE  
PLATEN

METAAL

TEGEL

 BETON  
METSSELWERK







STEEN TEGEL

 MULTI  
MATERIALEN

 GIPS & ZACHTE  
MATERIALEN

ASFALT

ACCESSOIRES

REF							
125.080A	10	125	12250	22,23	B	80	3510780 125802
125.100A	10	125	12250	22,23	B	100	3510780 125994
125.120A	10	125	12250	22,23	B	120	3510780 100328

