





## ÉCROU POUR PORTE-OUTILS ALÉSAGE 50

**EXPERT**

- Écrous liés aux porte-outils alésage 50


**KENMERKEN:**

REF					
950.47.520.702	1	11,6	1,6	M14	3510785412938
950.51.520.601	1	10	1,6	M14	3510785412952
950.51.520.803	1	11,6	2,7	M14	3510785412969
G34.04.011.01	1	10,2	1,1	M14	3510785428052
G34.04.017.01	1	11,9	1,7	M14	3510785428076

**MASSIEF HOUT**
**HOUTCOMPOSITE  
T PLATEN**
**METAAL**
**TEGEL**
**BETON  
METSSELWERK**
**STEEN TEGEL**
**MULTI  
MATERIALEN**
**GIPS & ZACHTE  
MATERIALEN**
**ASFALT**
**ACCESSOIRES**