

## ASPIRATEUR EAU ET POUSSIÈRE DECOLMATAGE AUTOMATIQUE

- Aspirateur eau et poussière à usage commercial et industriel, idéal pour la maison, le bureau, le magasin, l'atelier, le garage, l'école, les locaux commerciaux et les travaux de construction et de rénovation.
- Aspirateur homologué Classe M (IEC 60335-2-69), convient pour aspirer la poussière sèche et non inflammable, les liquides non inflammables, la sciure de bois et la poussière alvéolaire fine avec des valeurs OEL1 plus de 0,1 mg/m<sup>3</sup>.
- Cuve en polypropylène, facile d'entretien, 2 roues à l'arrière et 2 roulettes multidirectionnelles avec frein à l'avant.
- Bloc moteur avec une large poignée de déplacement, enrouleur de câble électrique, accroches pour le flexible d'aspiration, et emplacements de rangement pour les accessoires.
- Prise synchronisée pour le branchement de vos appareils électroportatifs, notamment les appareils pour le travail du bois et les ponceuses pour cloison sèche. Le démarrage différé évite les pointes de tension et permet d'évacuer les résidus dans le flexible d'aspiration.
- Système de nettoyage automatique du filtre assurant un pouvoir d'aspiration constant et une progression de travail rapide. Le nettoyage automatique peut être désactivé avec le sélecteur de fonction.
- Bouton de réglage du débit d'air, permettant notamment de réduire l'effet ventouse lors des opérations de ponçage.
- Flexible d'aspiration de 4 mètres à gaine renforcée, son revêtement extérieur lisse garantissant un glissement parfait et évitant d'accrocher le tuyau durant les travaux.
- 2 sondes anti-débordement permettant l'arrêt automatique du moteur lorsque le niveau d'eau atteint la limite de remplissage maximale de la cuve.
- Protection thermique avec bouton de réarmement afin d'éviter une surchauffe et une dégradation prématurée du moteur.




trous, rainures, etc.), avec tuyau flexible spécifique.

- Fonction souffleur pour dégager les zones difficilement accessibles (angles, recoins,



**Prise synchronisée pour appareil électroportatif, débit d'air réglable**



**Flexible d'aspiration à gaine lisse renforcée**



**Décolmatage automatique par impulsions**

MASSIEF HOUT

HOUTCOMPOSITE  
PLATEN

METAAL

TEGEL

BETON  
METSSELWERK


STEEN  
TEGEL

MULTI  
MATERIALEN

GIPS & ZACHTE  
MATERIALEN

ASFALT


ACCESSOIRES

RÉF	ASP405
Conditionnement	1
Colisage	650 x 405 x 570 mm
Garantie	24
Poids net	18,5 kg
Poids brut	20,4 kg
Encombrement machine montée	560 x 390 x 630 mm
Reference pour pieces detachees	501600 (+N° / vue éclatée)
Puissance moteur (230 V / 50 Hz)	1600 W
Débit d'air	33,33 L/s / 120 m³/h
Capacité totale	40 L
Capacité utile pour liquides	22 L
Longueur de câble	4 m
Matériau de la cuve	Polypropylène PP
Classe de poussières	M
Prise synchronisée	Maximum 2000 W
Fonction souffleur	Oui
Niveau sonore	Max 78 dB(A)
Indice de protection	IPX4
Classe de protection	I
Diamètre des accessoires	Ø 32 mm
	3661589127273

**MASSIEF HOUT**
**HOUTCOMPOSIE  
T PLATEN**
**METAAL**
**TEGEL**
**BETON  
METSSELWERK**
**STEEN TEGEL**
**MULTI  
MATERIALEN**
**GIPS &  
ZACHTE  
MATERIALEN**
**ASFALT**
**ACCESSOIRES**

**ACCESSOIRES**
**ABR360**


Tube métallique  
télescopique  
(Ø32mm)

**ABR362**


Tuyau flexible  
d'aspiration (2m)

**ABR363**


Suceur mixte eau  
et poussière  
(Ø32mm)

**ABR366**


Adaptateur conique

**ABR368**


Tuyau flexible  
d'aspiration à gaine  
lisse (4m)

**ABR369**


Sac filtre en papier  
(lot de 5 pièces)

**ABR370**


Filtre plissé HEPA  
E11 lavable

**ABR371**


Brosse demi-ronde  
(Ø32mm)

**ABR372**


Sac filtre non tissé  
en polyester

**MASSIEF HOUT**
**HOUTCOMPOSITE  
T PLATEN**
**METAAL**
**TEGEL**
**BETON  
METSSELWERK**
**STEEN TEGEL**
**MULTI  
MATERIALEN**
**GIPS &  
ZACHTE  
MATERIALEN**
**ASFALT**
**ACCESSOIRES**