

LAME DE SCIE CIRCULAIRE POUR MACHINES PORTATIVES ET STATIONNAIRES SUR TABLE



EN847-1



HM

BLUE SERIES

- Lame de chantier pour le bois de construction, avec restes de béton et la palette avec clous.
- Denture alternée pour le bois avec talon sécuritaire anti-recul.
- Nombre de coupes permettant la polyvalence d'épaisseur à scier.

KENMERKEN:

REF							
366.160.2018	1	160	20	2,2/1,4	18	3661589 122810	
366.180.3018	1	180	30	2,4/1,4	18	3661589 122803	
366.184.3018	1	184	30	2,4/1,4	18	3661589 122797	
366.190.1618	1	190	16	2,4/1,4	18	3661589 122780	
366.190.3018	1	190	30	2,4/1,4	18	3661589 122773	
366.210.3018	1	210	30	2,4/1,6	18	3661589 122766	

MASSIEF HOUT

HOUTCOMPOSITE
PLATEN

METAAL

TEGEL

BETON
METSSELWERK







STEEN TEGEL

MULTI
MATERIALEN

GIPS & ZACHTE
MATERIALEN

ASFALT

ACCESSOIRES

REF						
366.235.3018	1	235	30	2,6/1,8	18	3661589 122759
366.250.3024	1	250	30	2,8/2,0	24	3661589 122742
366.300.3024	1	300	30	3,0/2,2	24	3661589 122735
366.315.3024	1	315	30	3,0/2,2	24	3661589 122728