

LAMELENSCHIJF KORUND







- Schuurschijf : Korund met hars.
- Onderlaag : glasvezel.


STAAL, HOUT
EN13743

KENMERKEN:

REF							
115.040A	10	115	13300	22,23	B	40	3510780 115407
115.060A	10	115	13300	22,23	B	60	3510780 115605
115.080A	10	115	13300	22,23	B	80	3510780 115803
115.100A	10	115	13300	22,23	B	100	3510780 115995
115.120A	10	115	13300	22,23	B	120	3510780 100267
125.040A	10	125	12250	22,23	B	40	3510780 125406

MASSIEF HOUT
HOUTCOMPOSITIE PLATEN
METAAL
TEGEL
BETON METSELWERK
STEEN TEGEL
MULTI MATERIALEN
GIPS & ZACHTE MATERIALEN
ASFALT
ACCESSOIRES

REF							
125.060A	10	125	12250	22,23	B	60	3510780 125604
125.080A	10	125	12250	22,23	B	80	3510780 125802
125.100A	10	125	12250	22,23	B	100	3510780 125994
125.120A	10	125	12250	22,23	B	120	3510780 100328

