





SERRE-JOINT DORMANT

MULTI-MATÉRIAUX

EXPERT

- Idéal pour le serrage de forte puissance dans les assemblages des panneaux bois, fenêtres, portes et meubles.
- Piston de pression en une seule pièce, filetage grande puissance avec manche en croix, barre en acier IPN percée pour la fixation du sabot mobile, face d'appui en fonte.
- En acier, IPN de section 80 x 42 / Surface de serrage 80 x 105.

CARACTERISTIQUES :

REF				
080.42.1500	1	1500	80 x 42	3510780 801508
080.42.2000	1	2000	80 x 42	3510780 802000
080.42.2500	1	2500	80 x 42	3510780 802505
080.42.3000	1	3000	80 x 42	3510780 803007

BOIS MASSIF

PANNEAUX
DÉRIVÉS BOIS

MÉTAL

CARRELAGE

BÉTON
MAÇONNERIE

PIERRE TUILE

MULTI
MATÉRIAUX

PLÂTRE ET
MATÉRIAUX
TENDRES

ASPHALTE

ACCESSOIRES