


SCIE SUR TABLE AVEC CHARIOT RAS DE LAME 255 MM

SCIES SUR TABLE


- Bâti et habillage du carter moteur en mécano-soudé.
- Table de sciage en fonte dacier avec rallonges de droite et de sortie en mécano-soudé.
- Table du chariot de grandes dimensions avec règle graduée et butée extensible à 2280 mm.
- Trappe de nettoyage sur l'habillage du carter moteur, permettant évacuer les sciures et les chutes de bois gênantes.
- Réglage de la hauteur et de l'inclinaison de la lame par deux manivelles indépendantes.
- Sortie d'aspiration Ø 30 mm sur le protecteur de lame, reliée au collecteur principal par un flexible (fourni).



Chariot ras de lame de 1320 mm, lame inclinable à 45°



Guide de refente avec réglage micrométrique



Béquille de renfort du bâti

BOIS MASSIF

PANNEAUX
DÉRIVÉS BOIS

MÉTAL

CARRELAGE

BÉTON
MAÇONNERIE


PIERRE TUILE

MULTI
MATÉRIAUX

PLÂTRE ET
MATÉRIAUX
TENDRES

ASPHALTE

ACCESSOIRES

RÉF	SST256
Conditionnement	1
Colisage	Machine : 860 x 625 x 570 mm
Garantie	24
Poids net	152 kg
Poids brut	165 kg
Encombrement machine montee	2260 x 2070 x 1160 mm
Reference pour pieces detachees	070400 (+ N°/ vue éclatée)
Puissance moteur (230 V - 50 Hz)	2100 W - S6 / 40%
Vitesse de rotation	4060 tr/min
Diamètre et alésage de la lame	Ø 255 x 30 mm
Inclinaison de la lame	45° à droite
Hauteur de travail	850 mm
Hauteur de coupe maximale	80 mm
Hauteur de coupe à 45°	54 mm
Dimensions de la table Scie	1210 x 620 mm
Dimensions du chariot de coupe	1320 x 238 mm
Dimensions de la table du chariot	600 x 400 mm
Course de délignage contre la règle	1200 mm
Largeur maximale de délignage	610 mm
Diamètre sortie d'aspiration	Ø 100 mm
Colisage : Chariot	1380 x 380 x 130 mm
Colisage : Table du chariot	890 x 515 x 150 mm
Colisage : Rallonge de table	805 x 305 x 55 mm
	3700501706254

BOIS MASSIF
**PANNEAUX
DÉRIVÉS BOIS**
MÉTAL
CARRELAGE
**BÉTON
MAÇONNERIE**
PIERRE TUILE
**MULTI
MATÉRIAUX**
**PLÂTRE ET
MATÉRIAUX
TENDRES**
ASPHALTE
ACCESSOIRES

ACCESSOIRES

070410



Kit de déplacement

BOIS MASSIF

PANNEAUX
DÉRIVÉS BOIS

MÉTAL

CARRELAGE

BÉTON
MAÇONNERIE

PIERRE TUILE

MULTI
MATÉRIAUX

PLÂTRE ET
MATÉRIAUX
TENDRES

ASPHALTE

ACCESSOIRES