


## DÉGAUCHISSEUSE - RABOTEUSE 250 MM

### DÉGAUCHISSEUSES - RABOTEUSES


- Bâti mécano-soudé rigide et robuste.
- Table de dégauchissage en fonte d'acier avec lèvres anti-bruit, ajustable et d'une longueur totale de 1080 mm.
- Guide en aluminium profilé monté sur une glissière queue daronde en fonte d'acier, rigide et largement dimensionné, inclinable à 45°.
- Indicateur de position pour hauteur de rabotage. Avance automatique débrayable.
- Option mortaiseuse, mandrin de 16 mm, filetage M20 x 1,5, rotation à gauche.



Table de rabotage montée sur 2 fûts



Ouverture papillon



Entraînement des rouleaux par chaîne

BOIS MASSIF

PANNEAUX  
DÉRIVÉS BOIS

MÉTAL

CARRELAGE

BÉTON  
MAÇONNERIE


PIERRE TUILLE

MULTI  
MATÉRIAUX

PLÂTRE ET  
MATÉRIAUX  
TENDRES

ASPHALTE

ACCESSOIRES

RÉF	RAD250
Conditionnement	1
Colisage	1150 x 530 x 920 mm
Garantie	24
Poids net	148 kg
Poids brut	176 kg
Encombrement machine montee	1080 x 550 x 1010 mm
Reference pour pieces detachees	210100 (+ N°/ vue éclatée)
Puissance moteur (230 V - 50 Hz)	1500 W - S1
Vitesse de rotation de l'arbre	4000 tr/min
Diamètre de l'arbre Dégauchisseuse/Raboteuse	Ø 75 mm
Nombre de fers	3
Dimensions des fers	250 x 30 x 3,0 mm
Filetage de l'arbre	M20 x 1,5 mm
Diamètre des rouleaux d'entraînement	Ø 32 mm
Diamètre sortie d'aspiration	Ø 100 mm
Largeur de dégauchissage	250 mm
Dimensions des tables	1080 x 255 mm
Dimensions du guide	720 x 130 mm
Inclinaison du guide	De 90° à 135°
Profondeur de passe Dégauchissage	De 0 à 3 mm
Largeur de rabotage	250 mm
Hauteur de rabotage	Jusqu'à 180 mm
Profondeur de passe Rabotage	jusqu'à 3 mm
Vitesse d'avance	8 m/min
Dimensions de la table Rabotage	250 x 600 mm
	3700501700306

**BOIS MASSIF**
**PANNEAUX  
DÉRIVÉS BOIS**
**MÉTAL**
**CARRELAGE**
**BÉTON  
MAÇONNERIE**
**PIERRE TUILE**
**MULTI  
MATÉRIAUX**
**PLÂTRE ET  
MATÉRIAUX  
TENDRES**
**ASPHALTE**
**ACCESSOIRES**

## ACCESSOIRES

210101



Kit de déplacement

270110



Mortaiseuse à mèche

BOIS MASSIF

PANNEAUX  
DÉRIVÉS BOIS

MÉTAL

CARRELAGE

BÉTON  
MAÇONNERIE

PIERRE TUILE

MULTI  
MATÉRIAUX

PLÂTRE ET  
MATÉRIAUX  
TENDRES

ASPHALTE

ACCESSOIRES