

## ASPIRATEUR EAU ET POUSSIÈRE DECOLMATAGE AUTOMATIQUE

### ASPIRATEURS


- Aspirateur eau et poussière à usage commercial et industriel, idéal pour la maison, le bureau, le magasin, l'atelier, le garage, l'école, les locaux commerciaux et les travaux de construction et de rénovation.
- Aspirateur homologué Classe M (IEC 60335-2-69), convient pour aspirer la poussière sèche et non inflammable, les liquides non inflammables, la sciure de bois et la poussière alvéolaire fine avec des valeurs OEL1 plus de 0,1 mg/m<sup>3</sup>.
- Cuve en polypropylène, facile d'entretien, 2 roues à l'arrière et 2 roulettes multidirectionnelles avec frein à l'avant.
- Bloc moteur avec une large poignée de déplacement, enrouleur de câble électrique, accroches pour le flexible d'aspiration, et emplacements de rangement pour les accessoires.
- Prise synchronisée pour le branchement de vos appareils électroportatifs, notamment les appareils pour le travail du bois et les ponceuses pour cloison sèche. Le démarrage différé évite les pointes de tension et permet d'évacuer les résidus dans le flexible d'aspiration.
- Système de nettoyage automatique du filtre assurant un pouvoir d'aspiration constant et une progression de travail rapide. Le nettoyage automatique peut être désactivé avec le sélecteur de fonction.
- Bouton de réglage du débit d'air, permettant notamment de réduire l'effet ventouse lors des opérations de ponçage.
- Flexible d'aspiration de 4 mètres à gaine renforcée, son revêtement extérieur lisse garantissant un glissement parfait et évitant d'accrocher le tuyau durant les travaux.
- 2 sondes anti-débordement permettant l'arrêt automatique du moteur lorsque le niveau d'eau atteint la limite de remplissage maximale de la cuve.
- Protection thermique avec bouton de réarmement afin d'éviter une surchauffe et une dégradation prématurée du moteur.

**BOIS MASSIF**
**PANNEAUX  
DÉRIVÉS BOIS**
**MÉTAL**
**CARRELAGE**
**BÉTON  
MAÇONNERIE**
**PIERRE TUILLE**
**MULTI  
MATÉRIAUX**
**PLÂTRE ET  
MATÉRIAUX  
TENDRES**
**ASPHALTE**
**ACCESSOIRES**

- Fonction souffleur pour dégager les zones difficilement accessibles (angles, recoins, trous, rainures, etc.), avec tuyau flexible spécifique.



**Prise synchronisée pour appareil électroportatif, débit d'air réglable**



**Flexible d'aspiration à gaine lisse renforcée**



**Décolmatage automatique par impulsions**

BOIS MASSIF

PANNEAUX  
DÉRIVÉS BOIS

MÉTAL

CARRELAGE

BÉTON  
MAÇONNERIE

PIERRE TUILE


MULTI  
MATÉRIAUX

PLÂTRE ET  
MATÉRIAUX  
TENDRES

ASPHALTE

ACCESSOIRES



| RÉF   | ASP405                     |
|---|----------------------------|
| Conditionnement   | 1                          |
| Colisage  | 650 x 405 x 570 mm         |
| Garantie  | 24                         |
| Poids net   | 18,5 kg                    |
| Poids brut  | 20,4 kg                    |
| Encombrement machine montee   | 560 x 390 x 630 mm         |
| Reference pour pieces detachees   | 501600 (+N° / vue éclatée) |
| Puissance moteur (230 V / 50 Hz)  | 1600 W                     |
| Débit d'air   | 33,33 L/s / 120 m³/h       |
| Capacité totale   | 40 L                       |
| Capacité utile pour liquides  | 22 L                       |
| Longueur de câble   | 4 m                        |
| Matériau de la cuve   | Polypropylène PP           |
| Classe de poussières  | M                          |
| Prise synchronisée  | Maximum 2000 W             |
| Fonction souffleur  | Oui                        |
| Niveau sonore   | Max 78 dB(A)               |
| Indice de protection  | IPX4                       |
| Classe de protection  | I                          |
| Diamètre des accessoires  | Ø 32 mm                    |
|  | 3661589127273              |

**BOIS MASSIF**
**PANNEAUX  
DÉRIVÉS BOIS**
**MÉTAL**
**CARRELAGE**
**BÉTON  
MAÇONNERIE**
**PIERRE TUILE**
**MULTI  
MATÉRIAUX**
**PLÂTRE ET  
MATÉRIAUX  
TENDRES**
**ASPHALTE**
**ACCESSOIRES**


## ACCESSOIRES

**ABR360**



Tube métallique  
télescopique  
(Ø32mm)

**ABR362**



Suceur mixte eau  
et poussière  
(Ø32mm)

**ABR363**



Suceur plat droit  
(Ø32mm)

**ABR366**



Adaptateur conique

**ABR368**



Tuyau flexible  
d'aspiration à gaine  
lisse (4m)

**ABR369**



Sac filtre en papier  
(lot de 5 pièces)

**ABR370**



Filtre plissé HEPA  
E11 lavable

**ABR371**



Brosse demi-ronde  
(Ø32mm)

**ABR372**



Sac filtre non tissé  
en polyester

BOIS MASSIF

PANNEAUX  
DÉRIVÉS BOIS

MÉTAL

CARRELAGE

BÉTON  
MAÇONNERIE

PIERRE TUILE

MULTI  
MATÉRIAUX

PLÂTRE ET  
MATÉRIAUX  
TENDRES

ASPHALTE

ACCESSOIRES