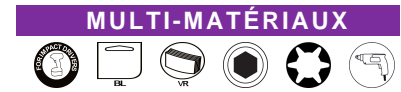


EMBOUT DE VISSAGE IMPACT SÉRIE COURTE 14"- TORX



- Compatible avec les visseuses et outils à chocs.



CARACTERISTIQUES :

REF					
51505	1	25	VR	T10	3510785 421046
51505.02	1	25	BL	T10	3510785 100491
51506	1	25	VR	T15	3510785 420995
51506.02	1	25	BL	T15	3510785 100231
51507	1	25	VR	T20	3510785 420872
51507.02	1	25	BL	T20	3510785 100248
51508	1	25	VR	T25	3510785 420865

BOIS MASSIF

PANNEAUX
DÉRIVÉS BOIS

MÉTAL

CARRELAGE

BÉTON
MAÇONNERIE





PIERRE TUILE

MULTI
MATÉRIAUX

PLÂTRE ET
MATÉRIAUX
TENDRES

ASPHALTE

ACCESSOIRES

REF					
51508.02	1	25	BL	T25	3510785 100255
51510	1	25	VR	T30	3510785 420841
51510.02	1	25	BL	T30	3510785 100262
51511	1	25	VR	T40	3510784 096283
51511.02	1	25	BL	T40	3510785 100507

BOIS MASSIF

PANNEAUX
DÉRIVÉS BOIS

MÉTAL

CARRELAGE

BÉTON
MAÇONNERIE

PIERRE TUILE

MULTI
MATÉRIAUX

PLÂTRE ET
MATÉRIAUX
TENDRES

ASPHALTE

ACCESSOIRES