

CISEAU À BOIS À MANCHE BI-MATIÈRE

- Hautes performances.
- Manche revêtu d'uréthane souple et renfort métallique à l'extrémité.



BOIS MASSIF



BOIS



CARACTERISTIQUES :

REF						
780.506.00	1	6	265	140	125	3510785401192
780.510.00	1	10	265	140	125	3510785401246
780.512.00	1	12	265	140	125	3510785401260
780.514.00	1	14	265	140	125	3510785401277
780.516.00	1	16	265	140	125	3510785401284
780.520.00	1	20	265	140	125	3510785401307
780.524.00	1	24	265	140	125	3510785401321

BOIS MASSIF

PANNEAUX
DÉRIVÉS BOIS

MÉTAL

CARRELAGE

BÉTON
MAÇONNERIE







PIERRE TUILE

MULTI
MATÉRIAUX

PLÂTRE ET
MATÉRIAUX
TENDRES

ASPHALTE

ACCESSOIRES

REF						
780.530.00	1	30	265	140	125	3510785401352
780.540.00	1	40	265	140	125	3510785402458

BOIS MASSIF

PANNEAUX
DÉRIVÉS BOIS

MÉTAL

CARRELAGE

BÉTON
MAÇONNERIE

PIERRE TUILE

MULTI
MATÉRIAUX

PLÂTRE ET
MATÉRIAUX
TENDRES

ASPHALTE

ACCESSOIRES