

SERRE-JOINT À MANCHE

- Manche ergonomique anti-dérapant.
- Idéal pour le serrage rapide et précis de pièces moyennes.
- Précis pour les petits serrages.
- Tige en acier, saillie en fonte et manche en plastique.



MULTI-MATÉRIAUX



CARACTERISTIQUES :

REF					
7050.155.015	10	150	15 x 5	50	3661589065599
7050.155.020	10	200	15 x 5	50	3661589065605
7050.155.025	10	250	15 x 5	50	3661589065612
7070.187.015	10	150	22 x 6	80	3510781870152
7070.187.020	10	200	22 x 6	80	3510781870206
7070.187.025	10	250	22 x 6	80	3510781870251
7070.187.030	10	300	22 x 6	80	3510781870305

BOIS MASSIF

PANNEAUX
DÉRIVÉS BOIS

MÉTAL

CARRELAGE

BÉTON
MAÇONNERIE






PIERRE TUILE

MULTI
MATÉRIAUX

PLÂTRE ET
MATÉRIAUX
TENDRES

ASPHALTE

ACCESSOIRES

REF					
7120.308.040	4	400	30 x 8	120	3661589065629
7120.308.060	4	600	30 x 8	120	3661589065636
7120.308.080	4	800	30 x 8	120	3661589065643
7120.308.100	4	1000	30 x 8	120	3661589065650

BOIS MASSIF

PANNEAUX
DÉRIVÉS BOIS

MÉTAL

CARRELAGE

BÉTON
MAÇONNERIE

PIERRE TUILE

MULTI
MATÉRIAUX

PLÂTRE ET
MATÉRIAUX
TENDRES

ASPHALTE

ACCESSOIRES