

MÈCHE À BOUCHONNER EN ACIER WS

- Mèche à couteaux multiples pour la réalisation de bouchons.
- Rotation à droite.



BOIS MASSIF



BOIS



CARACTERISTIQUES :

REF					
200.508.00	1	140	8	13	3510782 005010
200.510.00	1	140	10	13	3510782 005027
200.512.00	1	140	12	13	3510782 005034
200.515.00	1	140	15	13	3510782 005041
200.520.00	1	140	20	13	3510782 005058
200.525.00	1	140	25	13	3510782 005065
200.530.00	1	140	30	13	3510782 005072

BOIS MASSIF

PANNEAUX
DÉRIVÉS BOIS

MÉTAL

CARRELAGE

BÉTON
MAÇONNERIE






PIERRE TUILE

MULTI
MATÉRIAUX

PLÂTRE ET
MATÉRIAUX
TENDRES

ASPHALTE

ACCESSOIRES

REF					
200.535.00	1	140	35	16	3510782 005089
200.540.00	1	140	40	16	3510782 005096
200.545.00	1	140	45	16	3510782 005102
200.550.00	1	140	50	16	3510782 005119

BOIS MASSIF

PANNEAUX
DÉRIVÉS BOIS

MÉTAL

CARRELAGE

BÉTON
MAÇONNERIE

PIERRE TUILE

MULTI
MATÉRIAUX

PLÂTRE ET
MATÉRIAUX
TENDRES

ASPHALTE

ACCESSOIRES