

MÈCHE À FAÇONNER

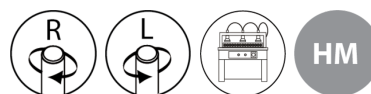
- Pointe de centrage, 2 coupes dégageuses, 2 traçoirs.
- Queue cylindrique Ø 10 x 26 avec méplat de serrage et vis de réglage.
- Vitesse de rotation de 3000 à 6000 tr/min.



PANNEAUX ET DÉRIVÉS DU BOIS



BOIS, MÉLAMINÉ, MDF/HDF, AGGLOMÉRÉ



CARACTERISTIQUES :

REF						
102.715.00	1	57	15	30	Droite	3510781 027105
102.715.01	1	57	15	30	Gauche	3510781 027303
102.718.00	1	57	18	30	Droite	3510781 027129
102.720.00	1	57	20	30	Droite	3510781 027136
102.720.01	1	57	20	30	Gauche	3510781 027334
102.725.00	1	57	25	30	Droite	3510781 027150

BOIS MASSIF

PANNEAUX
DÉRIVÉS BOIS

MÉTAL

CARRELAGE

BÉTON
MAÇONNERIE






PIERRE
TUILE

MULTI
MATÉRIAUX

PLÂTRE ET
MATÉRIAUX
TENDRES

ASPHALTE

ACCESSOIRES

REF						
102.726.00	1	57	26	30	Droite	3661589 076311
102.730.00	1	57	30	30	Droite	3510781 027167
102.735.00	1	57	35	30	Droite	3510781 027181
102.735.01	1	57	35	30	Gauche	3510781 027389
102.740.00	1	57	40	30	Droite	3510781 027198

BOIS MASSIF

PANNEAUX
DÉRIVÉS BOIS

MÉTAL

CARRELAGE

BÉTON
MAÇONNERIE

PIERRE TUILE

MULTI
MATÉRIAUX

PLÂTRE ET
MATÉRIAUX
TENDRES

ASPHALTE

ACCESSOIRES