

MÈCHE À FAÇONNER AU CARBURE À FOND PLAT

- Mèche au carbure avec pointe de centrage, 2 coupes dégageuses, 2 traçoirs.
- Rotation à droite.



PANNEAUX ET DÉRIVÉS DU BOIS



BOIS, MÉLAMINÉ, MDF/HDF, AGGLOMÉRÉ



CARACTERISTIQUES :

REF						
100.710.00	1	90	10	10	10	3510781 007114
100.712.00	1	90	12	10	10	3510781 007121
100.715.00	1	90	15	10	10	3510781 007145
100.716.00	1	90	16	10	10	3510781 007152
100.718.00	1	90	18	10	10	3510781 007169
100.720.00	1	90	20	10	10	3510781 007176
100.722.00	1	90	22	10	10	3510781 007206

BOIS MASSIF

PANNEAUX DÉRIVÉS BOIS

MÉTAL

CARRELAGE

BÉTON MAÇONNERIE






PIERRE TUILE

MULTI MATÉRIAUX

PLÂTRE ET MATÉRIAUX TENDRES

ASPHALTE

ACCESSOIRES

REF					
100.725.00	1	90	25	10	3510781 007237
100.726.00	1	90	26	10	3510781 007244
100.728.00	1	90	28	10	3510781 007251
100.730.00	1	90	30	10	3510781 007268
100.732.00	1	90	32	10	3510781 007275
100.735.00	1	90	35	10	3510781 007312
108.735.00	1	76	35	8	3510781 087352
100.740.00	1	90	40	10	3510781 007343
100.745.00	1	90	45	10	3510781 007350
100.750.00	1	90	50	10	3510781 007367

BOIS MASSIF

PANNEAUX
DÉRIVÉS BOIS

MÉTAL

CARRELAGE

BÉTON
MAÇONNERIE

PIERRE TUILE

MULTI
MATÉRIAUX

PLÂTRE ET
MATÉRIAUX
TENDRES

ASPHALTE

ACCESSOIRES