

## MÈCHE À DÉFONCER CARBURE MONOBLOC ÉBAUCHE - 3 COUPES



**PANNEAUX ET DÉRIVÉS  
DU BOIS**



**BOIS, MÉLAMINÉS,  
PANNEAUX, STRATIFIÉS**



### EXPERT

- Grande capacité de déblayage de matière et grande vitesse d'avance.
- Spirale positive : évacuation des copeaux vers le haut.
- Nécessite une fixation de la pièce usinée sur la table de travail.
- Sur demande : autres dimensions et mèches rotation à gauche.

### CARACTERISTIQUES :

| REF          |   |     |    |    |    |               |
|--------------|---|-----|----|----|----|---------------|
| 7300.0832.00 | 1 | 70  | 8  | 8  | 32 | 3510785411351 |
| 7300.1032.00 | 1 | 70  | 10 | 10 | 32 | 3510785411375 |
| 7300.1042.00 | 1 | 100 | 10 | 10 | 42 | 3510785411399 |
| 7300.1052.00 | 1 | 100 | 10 | 10 | 52 | 3510785411405 |
| 7300.1242.00 | 1 | 100 | 12 | 12 | 42 | 3510785411412 |
| 7300.1252.00 | 1 | 100 | 12 | 12 | 52 | 3510785411436 |
| 7300.1452.00 | 1 | 100 | 14 | 14 | 52 | 3510785411467 |

BOIS MASSIF

PANNEAUX  
DÉRIVÉS BOIS

MÉTAL

CARRELAGE

BÉTON  
MAÇONNERIE







PIERRE TUILE

MULTI  
MATÉRIAUX

PLÂTRE ET  
MATÉRIAUX  
TENDRES

ASPHALTE

ACCESSOIRES

| REF          |  |  |  |  |  |  |
|--------------|---|---|---|--|---|---|
| 7300.1642.00 | 1   | 100   | 16  | 16   | 42  | 3510785411474   |
| 7300.1652.00 | 1   | 100   | 16  | 16   | 52  | 3510785411481   |
| 7300.1662.00 | 1   | 130   | 16  | 16   | 62  | 3510785411498   |
| 7300.1852.00 | 1   | 100   | 18  | 18   | 52  | 3510785411511   |
| 7300.2042.00 | 1   | 100   | 20  | 20   | 42  | 3510785411542   |
| 7300.2052.00 | 1   | 100   | 20  | 20   | 52  | 3510785411559   |

BOIS MASSIF

PANNEAUX  
DÉRIVÉS BOIS

MÉTAL

CARRELAGE

BÉTON  
MAÇONNERIE

PIERRE TUILE

MULTI  
MATÉRIAUX

PLÂTRE ET  
MATÉRIAUX  
TENDRES

ASPHALTE

ACCESSOIRES