



PRODUCT MOR.SI175

BOIS MASSIF

CARACTERISTIQUES :

REF		
17501.2536	1	3510781750010
17501.2824	1	3510781750027
17501.2829	1	3510781750034
17501.2834	1	3510781750065
17501.3034	1	3510781750102
17501.3040	1	3510781750119
17501.3042	1	3510785422302

BOIS MASSIF

PANNEAUX
DÉRIVÉS BOIS

MÉTAL

CARRELAGE

BÉTON
MAÇONNERIE



PIERRE TUILE

MULTI
MATÉRIAUX

PLÂTRE ET
MATÉRIAUX
TENDRES

ASPHALTE

ACCESSOIRES

REF		
17503.2530100	1	3510781750164
17503.2830100	1	3510781750171
17503.2835100	1	3510781750188
17503.2835150	1	3510781750195
17503.2840100	1	3510781750201
17503.2840150	1	3510781750218
17503.3030100	1	3510781750232
17503.3030150	1	3510781750249
17504.25305D	1	3510781750256
17504.28305D	1	3510781750263
17504.28354D	1	3510781750270
17504.28404D	1	3510781750287
17505.2530	1	3510781750355
17505.2830	1	3510781750362
17505.2835	1	3510781750379

BOIS MASSIF

PANNEAUX
DÉRIVÉS BOIS

MÉTAL

CARRELAGE

BÉTON
MAÇONNERIE



PIERRE TUILE

MULTI
MATÉRIAUX

PLÂTRE ET
MATÉRIAUX
TENDRES

ASPHALTE

ACCESSOIRES

REF		
17505.2840	1	3510781750386
17505.3030	1	3510781750409
17514.28354D	1	3510781750300
17514.28404D	1	3510781750317
17514.30306D	1	3510781750324
17524.28306D	1	3510785422838
17524.28354D	1	3510781750331
17524.28404D	1	3510781750348

BOIS MASSIF

PANNEAUX
DÉRIVÉS BOIS

MÉTAL

CARRELAGE

BÉTON
MAÇONNERIE

PIERRE TUILE

MULTI
MATÉRIAUX

PLÂTRE ET
MATÉRIAUX
TENDRES

ASPHALTE

ACCESSOIRES