

TOUR À BOIS 406 MM
TOURS À BOIS


- Moteur asynchrone, endurant et silencieux.
- Poupée fixe, mobile et banc en fonte d'acier avec usinage très soigné.
- Base du banc percée pour pouvoir être fixée sur un piétement ou sur un établi. porte-accessoires positionné à l'arrière du banc.
- Poupée mobile en cm2 positionnable sur le banc par serrage excentrique. elle est équipée d'une contre-pointe tournante, réglable par une manivelle.
- Poupées percées à un \varnothing 10 mm de façon à pouvoir déloger les outils (chasse-pièce fourni) et permettre le passage d'une mèche ou d'un fleuret de perçage.
- Support d'outil en fonte d'acier, orientable dans toutes les positions grâce à sa base articulée. positionnement sur le banc par serrage excentrique.
- Rallonge de banc en option de façon à obtenir une distance entre pointes totale de 1025 mm.



Diviseur 12 positions



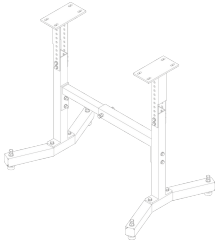
Broche dentrainement filetée m33 x 3,5 mm



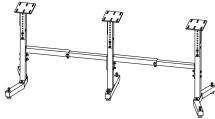
6 vitesses mécaniques

| RÉF | TAB040 |
|---|--|
| Conditionnement | 1 |
| Colisage | 850 x 455 x 290 mm |
| Garantie | 24 |
| Poids net | 42 kg |
| Poids brut | 47 kg |
| Encombrement machine montée | 990 x 290 x 450 mm |
| Reference pour pieces detachees | 150300 (+ N°/ vue éclatée) |
| Puissance moteur (230 V - 50 Hz) | 580 W - S1 |
| Hauteur du banc | 190 mm |
| Nombre de vitesses | 6 |
| Vitesse de rotation | 350 - 670 - 1025 - 1500 - 2225 - 3250 tr/min |
| Diviseur | 12 positions |
| Distance entre pointes | 406 mm |
| Diamètre au-dessus du banc | Ø 305 mm |
| Longueur du support d'outil | 200 mm |
| Broche d'entraînement | M33 x 3,5 mm |
| Emmanchement des poupées fixe / mobile | Cône Morse CM2 / CM2 |
| Perçage de la poupée mobile | Ø 10 mm |
|  | 3700501706100 |

BOIS MASSIF
**PANNEAUX
DÉRIVÉS BOIS**
MÉTAL
CARRELAGE
**BÉTON
MAÇONNERIE**
PIERRE TUILE
**MULTI
MATÉRIAUX**
**PLÂTRE ET
MATÉRIAUX
TENDRES**
ASPHALTE
ACCESSOIRES

ACCESSOIRES**150301**

Piètement

150302

Extension du piètement

150303

Rallonge de banc 620 mm

BOIS MASSIF

PANNEAUX
DÉRIVÉS BOIS

MÉTAL

CARRELAGE

BÉTON
MAÇONNERIE

PIERRE TUILE

MULTI
MATÉRIAUXPLÂTRE ET
MATÉRIAUX
TENDRES

ASPHALTE

ACCESSOIRES