



DÉGAUCHISSEUSE - RABOTEUSE 310 MM

**DÉGAUCHISSEUSES -
RABOTEUSES**


- Bâti mécano-soudé rigide et robuste.
- Tables de dégauchissage en fonte dacier avec lèvres anti-bruit, ajustables et d'une longueur totale de 1800 mm.
- Guide en aluminium profilé, monté sur une glissière queue daronde en fonte dacier, inclinable à 45°.
- Passage en rabotage en relevant les tables, nul besoin de démonter le guide. ouverture papillon grâce à de puissantes charnières. indicateur de position pour hauteur de rabotage. avance automatique débrayable.
- Table de rabotage en fonte dacier montée sur 1 fût central ø 110 mm et maintenue en sortie par un 2ème fût.
- Option mortaiseuse, mandrin de 16 mm, filetage m20 x 1,5, rotation à gauche.


 Table de rabotage
montée sur 2 fûts


Ouverture papillon


 Rouleaux
dentraînement ø 40
mm pour l'avance de
la pièce de bois,
arbre de 95 mm à 4
fers

 Entraînement des
rouleaux par chaîne

BOIS MASSIF
**PANNEAUX
DÉRIVÉS BOIS**
MÉTAL
CARRELAGE
**BÉTON
MAÇONNERIE**
PIERRE TUILE
**MULTI
MATÉRIAUX**
**PLÂTRE ET
MATÉRIAUX
TENDRES**
ASPHALTE
ACCESSOIRES

RÉF	RAD310
Conditionnement	1
Colisage	1880 x 620 x 920 mm
Garantie	24
Poids net	310 kg
Poids brut	350 kg
Encombrement machine montee	1800 x 890 x 970 mm
Reference pour pieces detachees	210200 (+ N°/ vue éclatée)
Puissance moteur (230 V - 50 Hz)	2200 W - S1
Vitesse de rotation de l'arbre	4000 tr/min
Diamètre de l'arbre Dégauchisseuse/Raboteuse	Ø 95 mm
Nombre de fers	4
Dimensions des fers	310 x 30 x 3,0 mm
Filetage de l'arbre	M20 x 1,5 mm
Diamètre des rouleaux d'entraînement	Ø 40 mm
Diamètre sortie d'aspiration	Ø 100 mm
Largeur de dégauchissage	310 mm
Dimensions des tables	1800 x 315 mm
Dimensions du guide	1115 x 150 mm
Inclinaison du guide	De 90° à 135°
Profondeur de passe Dégauchissage	De 0 à 3 mm
Hauteur de travail	820 mm
Largeur de rabotage	310 mm
Hauteur de rabotage	Jusqu'à 220 mm
Profondeur de passe Rabotage	jusqu'à 3 mm
Vitesse d'avance	8 m/min
Dimensions de la table Rabotage	310 x 750 mm
	3700501700313

RÉF	RAD310T
Conditionnement	1
Colisage	1880 x 620 x 920 mm
Garantie	24
Poids net	310 kg
Poids brut	350 kg
Encombrement machine montee	1800 x 890 x 970 mm
Reference pour pieces detachees	210300 (+ N°/ vue éclatée)
Puissance moteur (400 V - 50 Hz)	2200 W - S1
Vitesse de rotation de l'arbre	4000 tr/min
Diamètre de l'arbre Dégauchisseuse/Raboteuse	Ø 95 mm
Nombre de fers	4
Dimensions des fers	310 x 30 x 3,0 mm
Filetage de l'arbre	M20 x 1,5 mm
Diamètre des rouleaux d'entraînement	Ø 40 mm
Diamètre sortie d'aspiration	Ø 100 mm
Largeur de dégauchissage	310 mm
Dimensions des tables	1800 x 315 mm
Dimensions du guide	1115 x 150 mm
Inclinaison du guide	De 90° à 135°
Profondeur de passe Dégauchissage	De 0 à 3 mm
Hauteur de travail	820 mm
Largeur de rabotage	310 mm
Hauteur de rabotage	Jusqu'à 220 mm
Profondeur de passe Rabotage	jusqu'à 3 mm
Vitesse d'avance	8 m/min
Dimensions de la table Rabotage	310 x 750 mm
	3700501705448

BOIS MASSIF	PANNEAUX DÉRIVÉS BOIS	MÉTAL	CARRELAGE	BÉTON MAÇONNERIE	PIERRE TUILLE	MULTI MATÉRIAUX	PLÂTRE ET MATÉRIAUX TENDRES	ASPHALTE	ACCESSOIRES
-------------	-----------------------	-------	-----------	------------------	---------------	-----------------	-----------------------------	----------	-------------


ACCESSOIRES

210101



Kit de déplacement

210220



Mortaiseuse à mèche

BOIS MASSIF

PANNEAUX
DÉRIVÉS BOIS

MÉTAL

CARRELAGE

BÉTON
MAÇONNERIE

PIERRE TUILE

MULTI
MATÉRIAUX

PLÂTRE ET
MATÉRIAUX
TENDRES

ASPHALTE

ACCESSOIRES