

LAME DE SCIE À RUBAN ACIER PRÊTE À L'EMPLOI

- Dentées, planées, dressées, tensionnées, avoyées et affûtées.
- Prix au mètre x la longueur souhaitée + soudure.
- Géométrie denture triangulaire couchée.
- Pas annoncé en millimètres.



CARACTERISTIQUES :

REF					
12906504	0.001	6	0,5	4	3510785430833
12906506	0.001	6	0,5	4	3510785430840
12910406	0.001	10	0,4	4	3510785430857
12910506	0.001	10	0,5	4	3510785430864
12910508	0.001	10	0,5	4	3510785430871
12910606	0.001	10	0,6	4	3510785430888
12910608	0.001	10	0,6	4	3510785430895

BOIS MASSIF

PANNEAUX
DÉRIVÉS BOIS

MÉTAL

CARRELAGE

BÉTON
MAÇONNERIE




PIERRE TUILE

MULTI
MATÉRIAUX

PLÂTRE ET
MATÉRIAUX
TENDRES

ASPHALTE

ACCESSOIRES

REF					
12915406	0.001	15	0,4	4	3510785430925
12915506	0.001	15	0,5	4	3510785430949
12915508	0.001	15	0,5	4	3510785430956
12915606	0.001	15	0,6	4	3510785430963
12915608	0.001	15	0,6	4	3510785430970
12915708	0.001	15	0,7	4	3510785430987
12915710	0.001	15	0,7	4	3510785430994
12920406	0.001	20	0,4	4	3510785431007
12920506	0.001	20	0,5	4	3510785431021
12920508	0.001	20	0,5	4	3510785431038
12920606	0.001	20	0,6	4	3510785431045
12920608	0.001	20	0,6	4	3510785431052
12920610	0.001	20	0,6	4	3510785431069
12920708	0.001	20	0,7	4	3510785431076
12920710	0.001	20	0,7	4	3510785431083

BOIS MASSIF

PANNEAUX
DÉRIVÉS BOIS

MÉTAL

CARRELAGE

BÉTON
MAÇONNERIE




PIERRE TUILE

MULTI
MATÉRIAUX

PLÂTRE ET
MATÉRIAUX
TENDRES

ASPHALTE

ACCESSOIRES

REF					
12925506	0.001	25	0,5	4	3510785431090
12925508	0.001	25	0,5	4	3510785431106
12925510	0.001	25	0,5	4	3510785431113
12925606	0.001	25	0,6	4	3510785431120
12925608	0.001	25	0,6	4	3510785431137
12925610	0.001	25	0,6	4	3510785431144
12925708	0.001	25	0,7	4	3510785431151
12925710	0.001	25	0,7	4	3510785431168
12930608	0.001	30	0,6	4	3510785431175
12930610	0.001	30	0,6	4	3510785431182
12930708	0.001	30	0,7	4	3510785431205
12930710	0.001	30	0,7	4	3510785431212
12930712	0.001	30	0,7	4	3510785431229
12935608	0.001	35	0,6	4	3510785431236
12935610	0.001	35	0,6	4	3510785431243

BOIS MASSIF

PANNEAUX
DÉRIVÉS BOIS

MÉTAL

CARRELAGE

BÉTON
MAÇONNERIE






PIERRE TUILE

MULTI
MATÉRIAUX

PLÂTRE ET
MATÉRIAUX
TENDRES

ASPHALTE

ACCESSOIRES

REF					
12935710	0.001	35	0,7	4	3510785431250
12935712	0.001	35	0,7	4	3510785431267
12935810	0.001	35	0,8	4	3510785431274
12940710	0.001	40	0,7	4	3510785431281
12940712	0.001	40	0,7	4	3510785431298
12940810	0.001	40	0,8	4	3510785431304
12940812	0.001	40	0,8	4	3510785431311
12945812	0.001	45	0,8	4	3510785431342
12950812	0.001	50	0,8	4	3510785431359
12950816	0.001	50	0,8	4	3510785431373

BOIS MASSIF

PANNEAUX
DÉRIVÉS BOIS

MÉTAL

CARRELAGE

BÉTON
MAÇONNERIE

PIERRE TUILE

MULTI
MATÉRIAUX

PLÂTRE ET
MATÉRIAUX
TENDRES

ASPHALTE

ACCESSOIRES