

LAME CIRCULAIRE POUR MACHINES PORTATIVES ET À ONGLETS SUR BATTERIE

- Épaisseur fine permettant de réduire l'effort de coupe.
- Autonomie de batterie optimisée.
- Réduction des chutes de matière.
- Découpe laser du corps réduisant les vibrations et l'impact sonore.
- Bénéficie de la technologie ULTRA CUT dotée d'une denture spécifique qui assure une longévité accrue de la lame et une vitesse de travail incomparable.

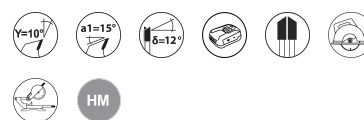


PANNEAUX ET DÉRIVÉS DU BOIS



BOIS, BOIS LATTÉ, CONTREPLAQUÉ, MDF/HDF

EN847-1



CARACTERISTIQUES :

REF						
964C.150.2048	1	150	20	1,6/1,0	48	3661589120434
964C.160.2048	1	160	20	1,6/1,0	48	3661589120472
964C.165.1548	1	165	15,87	1,6/1,0	48	3661589126771
964C.165.2048	1	165	20	1,6/1,0	48	3661589120519
964C.185.2048	1	185	20	1,6/1,0	48	3661589120533
964C.190.3048	1	190	30	1,6/1,0	48	3661589120571
964C.216.3048	1	216	30	2,0/1,4	48	3661589120601

BOIS MASSIF

PANNEAUX DÉRIVÉS BOIS

MÉTAL

CARRELAGE

BÉTON MAÇONNERIE







PIERRE TUILLE

MULTI MATÉRIAUX

PLÂTRE ET MATÉRIAUX TENDRES

ASPHALTE

ACCESSOIRES

REF						
964C.235.3048	1	235	30	2,2/1,6	48	3661589120632
964C.250.3048	1	250	30	2,2/1,6	48	3661589120656
964C.260.3060	1	260	30	2,2/1,6	60	3661589120663
964C.305.3060	1	305	30	2,2/1,6	60	3661589120687

BOIS MASSIF

PANNEAUX
DÉRIVÉS BOIS

MÉTAL

CARRELAGE

BÉTON
MAÇONNERIE

PIERRE TUILE

MULTI
MATÉRIAUX

PLÂTRE ET
MATÉRIAUX
TENDRES

ASPHALTE

ACCESSOIRES