

## LAME CIRCULAIRE POUR MACHINES PORTATIVES ET À ONGLETS

- Denture alternée pour bois.
- Lames jusqu'à 235 mm livrées avec bagues de réduction. alésage 20 (20/16 + 20/12,7) et alésage 30 (30/16 + 30/20).

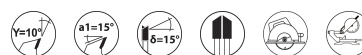


### BOIS MASSIF



BOIS, BOIS LATTÉ, CONTREPLAQUÉ

# EN847-1



HM

### CARACTERISTIQUES :

REF						
964.120.2024	1	120	20	1,8/1,2	24	3510785435067
964.125.2024	1	125	20	2,6/1,6	24	3510789641020
964.130.1624	1	130	16	2,6/1,6	24	3510789641044
964.140.2024	1	140	20	2,6/1,6	24	3510789641082
964.140.2042	1	140	20	2,6/1,6	42	3510789641099
964.150.2024	1	150	20	2,6/1,6	24	3510789641136
964.150.2048	1	150	20	2,6/1,6	48	3510789641150

BOIS MASSIF

PANNEAUX DÉRIVÉS BOIS

MÉTAL

CARRELAGE

BÉTON MAÇONNERIE

PIERRE TUILE







MULTI MATÉRIAUX

PLÂTRE ET MATÉRIAUX TENDRES

ASPHALTE

ACCESSOIRES



REF						
964.150.3024	1	150	30	2,6/1,6	24	3510789641167
964.150.3048	1	150	30	2,6/1,6	48	3510789641181
964.160.1624	1	160	16	2,6/1,6	24	3510789641204
964.160.1648	1	160	16	2,6/1,6	48	3510789641228
964.160.1824	1	160	20	1,8/1,2	24	3510789641297
964.160.1848	1	160	20	1,8/1,2	48	3510789641396
964.160.2224	1	160	20	2,2/1,6	24	3661589043146
964.160.2248	1	160	20	2,2/1,6	48	3510789641990
964.160.2260	1	160	20	2,2/1,6	60	3661589086747
964.160.2024	1	160	20	2,5/1,6	24	3510789641235
964.160.2048	1	160	20	2,5/1,6	48	3510789641259
964.160.3024	1	160	30	2,6/1,6	24	3510789641273
964.160.3048	1	160	30	2,6/1,6	48	3510789641280
964.165.2024	1	165	20	2,6/1,6	24	3510785413768
964.165.2048	1	165	20	2,6/1,6	48	3510785413775

BOIS MASSIF

PANNEAUX  
DÉRIVÉS BOIS

MÉTAL

CARRELAGE

BÉTON  
MAÇONNERIE







PIERRE TUILE

MULTI  
MATÉRIAUX

PLÂTRE ET  
MATÉRIAUX  
TENDRES

ASPHALTE

ACCESSOIRES

REF						
964.168.1824	1	168	20	1,8/1,2	24	3661589099778
964.168.1848	1	168	20	1,8/1,2	48	3661589099785
964.170.3024	1	170	30	2,6/1,6	24	3510789641365
964.170.3048	1	170	30	2,6/1,6	48	3510789641389
964.180.1624	1	180	16	2,8/1,8	24	3510789641402
964.180.1648	1	180	16	2,8/1,8	48	3510789641426
964.180.2024	1	180	20	2,8/1,8	24	3510789641433
964.180.2048	1	180	20	2,8/1,8	48	3510789641457
964.180.3024	1	180	30	2,8/1,8	24	3510789641471
964.180.3048	1	180	30	2,8/1,8	48	3510789641495
964.185.2424	1	185	20	2,4/1,4	24	3661589099792
964.185.2448	1	185	20	2,4/1,4	48	3661589099808
964.190.1624	1	190	16	2,8/1,8	24	3510789641501
964.190.1648	1	190	16	2,8/1,8	48	3510789641518
964.190.2024	1	190	20	2,8/1,8	24	3510789641532

BOIS MASSIF

PANNEAUX  
DÉRIVÉS BOIS

MÉTAL

CARRELAGE

BÉTON  
MAÇONNERIE







PIERRE TUILE

MULTI  
MATÉRIAUX

PLÂTRE ET  
MATÉRIAUX  
TENDRES

ASPHALTE

ACCESSOIRES

REF						
964.190.2048	1	190	20	2,8/1,8	48	3510789641549
964.190.3024	1	190	30	2,8/1,8	24	3510789641570
964.190.3048	1	190	30	2,8/1,8	48	3510789641587
964.200.1524	1	200	15	2,8/1,8	24	3510789642362
964.200.1548	1	200	15	2,8/1,8	48	3510789642379
964.200.3024	1	200	30	2,8/1,8	24	3510789641600
964.200.3048	1	200	30	2,8/1,8	48	3510789641617
964.210.3024	1	210	30	2,8/1,8	24	3510789641679
964.210.3048	1	210	30	2,8/1,8	48	3510789641686
964.210.3064	1	210	30	2,8/1,8	64	3510789641709
964.220.3024	1	220	30	2,8/1,8	24	3510789641754
964.220.3048	1	220	30	2,8/1,8	48	3510789641761
964.220.3064	1	220	30	2,8/1,8	64	3510789641778
964.230.3024	1	230	30	2,8/1,8	24	3510789641808
964.230.3048	1	230	30	2,8/1,8	48	3510789641815

BOIS MASSIF

PANNEAUX  
DÉRIVÉS BOIS

MÉTAL

CARRELAGE

BÉTON  
MAÇONNERIE







PIERRE TUILE

MULTI  
MATÉRIAUX

PLÂTRE ET  
MATÉRIAUX  
TENDRES

ASPHALTE

ACCESSOIRES

REF						
964.230.3064	1	230	30	2,8/1,8	64	3510789641822
964.235.3024	1	235	30	2,8/1,8	24	3510789642157
964.235.3048	1	235	30	2,8/1,8	48	3510789642164
964.235.3064	1	235	30	2,8/1,8	64	3510789642454
964.240.3024	1	240	30	3,0/2,0	24	3510789641907
964.240.3048	1	240	30	3,0/2,0	48	3510789641914
964.255.3024	1	255	30	3,2/2,2	24	3510789642638
964.255.3040	1	255	30	3,2/2,2	40	3510789642645
964.255.3060	1	255	30	3,2/2,2	60	3510789642652
964.260.3060	1	260	30	3,2/2,2	60	3510789641969
964.270.3024	1	270	30	3,2/2,2	24	3510789642249
964.270.3040	1	270	30	3,2/2,2	40	3510789642232
964.280.3028	1	280	30	3,2/2,2	28	3510789642010
964.280.3068	1	280	30	3,2/2,2	68	3510789642034
964.315.3028	1	315	30	3,2/2,3	28	3510789641891

BOIS MASSIF

PANNEAUX  
DÉRIVÉS BOIS

MÉTAL

CARRELAGE

BÉTON  
MAÇONNERIE







PIERRE TUILE

MULTI  
MATÉRIAUX

PLÂTRE ET  
MATÉRIAUX  
TENDRES

ASPHALTE

ACCESSOIRES

REF						
964.330.3040	1	330	30	3,2/2,2	40	3661589079206
964.335.3036	1	335	30	3,2/2,3	36	3510789642065
964.355.3024	1	355	30	3,2/2,3	24	3510789642089
964.355.3040	1	355	30	3,2/2,3	40	3510789642096
964.415.3036	1	415	30	3,6/2,6	36	3510789642119
964.165.3024	1	-	-	-	-	3661589131775
964.165.3048	1	-	-	-	-	3661589131782

BOIS MASSIF

PANNEAUX  
DÉRIVÉS BOIS

MÉTAL

CARRELAGE

BÉTON  
MAÇONNERIE

PIERRE TUILE

MULTI  
MATÉRIAUX

PLÂTRE ET  
MATÉRIAUX  
TENDRES

ASPHALTE

ACCESSOIRES