


LAME CIRCULAIRE POUR MÉTAUX NON-FERREUX

- Pour la coupe de profilés aluminium minces, profilés plastiques, cadres et tôles alu.
- Angle de coupe négatif pour avance manuelle.
- Scie à mouvement radial.
- Trous d'ergots combinés 2/10/60 + 2/11/63 + 2/12/64.
- Lame alésage 40 : trous d'ergots 2/9/55 + 4/12/64.

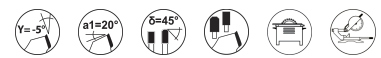


MÉTAL



ALUMINIUM, MÉTAUX NON-FERREUX, PVC

EN847-1



HM

CARACTERISTIQUES :

REF						
110.250.3060	1	250	30	3,2/2,5	60	3510781121001
112.250.3080	1	250	30	3,2/2,2	80	3510781121032
112.250.3280	1	250	32	3,2/2,5	80	3510781121049
114.250.3096	1	250	30	3,2/2,5	96	3510781140019
112.275.4088	1	275	40	3,2/2,5	88	3510781121070
110.300.3072	1	300	30	3,2/2,5	72	3510781121087
112.300.3096	1	300	30	3,2/2,5	96	3510781121100

BOIS MASSIF

PANNEAUX
DÉRIVÉS BOIS

MÉTAL

CARRELAGE

BÉTON
MAÇONNERIE







PIERRE TUILE

MULTI
MATÉRIAUX

PLÂTRE ET
MATÉRIAUX
TENDRES

ASPHALTE

ACCESSOIRES

REF						
112.300.3296	1	300	32	3,2/2,5	96	3510781121117
112.315.3096	1	315	30	3,2/2,5	96	3510781121360
112.330.3096	1	330	30	3,2/2,5	96	3510781121148
112.330.3296	1	330	32	3,2/2,5	96	3510781121155
110.350.3084	1	350	30	3,4/2,8	84	3510781121162
112.350.3010	1	350	30	3,4/2,8	108	3510781121216
110.350.3284	1	350	32	3,4/2,8	84	3510781121179
112.350.3210	1	350	32	3,4/2,8	108	3510781121223
112.380.3211	1	380	32	3,8/3,2	110	3510781121261
110.400.3096	1	400	30	3,8/3,2	96	3510781121285
112.400.3012	1	400	30	3,8/3,2	120	3510781121186
110.400.3296	1	400	32	3,8/3,2	96	3510781121353
110.420.3096	1	420	30	4,0/3,2	96	3510781121308
110.450.3096	1	450	30	4,0/3,2	96	3510781121315
112.450.3010	1	450	30	4,0/3,2	108	3510781121384

BOIS MASSIF

PANNEAUX
DÉRIVÉS BOIS

MÉTAL

CARRELAGE

BÉTON
MAÇONNERIE







PIERRE TUILE

MULTI
MATÉRIAUX

PLÂTRE ET
MATÉRIAUX
TENDRES

ASPHALTE

ACCESSOIRES

REF						
112.500.3012	1	500	30	4,0/3,2	120	3510781121339
112.500.3212	1	500	32	4,0/3,2	120	3661589034663
112.550.3012	1	550	30	4,4/3,8	128	3510781121377
112.600.3014	1	600	30	4,6/4,0	140	3510781121346

BOIS MASSIF

PANNEAUX
DÉRIVÉS BOIS

MÉTAL

CARRELAGE

BÉTON
MAÇONNERIE

PIERRE TUILE

MULTI
MATÉRIAUX

PLÂTRE ET
MATÉRIAUX
TENDRES

ASPHALTE

ACCESSOIRES