

PLAQUETTES RÉVERSIBLES AU CARBURE 35

EXPERT



PANNEAUX ET DÉRIVÉS DU BOIS



MDF/HDF, STRATIFIÉ, MÉLAMINÉ

SMG
-02

CARACTERISTIQUES :

REF							
02.8015.2	10	12	9,6	1,5	2	-	3510785401697
02.8003.2	10	12	15	1,5	2	-	3510785401703
02.8004.2	10	12	20	1,5	2	-	3510785401710
02.8005.2	10	12	30	1,5	2	-	3510785401727
02.8014.2	10	12	40	1,5	2	-	3510785401734
02.8006.2	10	12	50	1,5	2	-	3510785401741
02.8002.4	10	12	12	1,5	4	-	3510785401765

BOIS MASSIF

PANNEAUX
DÉRIVÉS BOIS

MÉTAL

CARRELAGE

BÉTON
MAÇONNERIE








PIERRE TUILE

MULTI
MATÉRIAUX

PLÂTRE ET
MATÉRIAUX
TENDRES

ASPHALTE

ACCESSOIRES

REF							
02.8099.4	10	14	14	2	4	6,8	3510785401772

BOIS MASSIF

PANNEAUX
DÉRIVÉS BOIS

MÉTAL

CARRELAGE

BÉTON
MAÇONNERIE

PIERRE TUILE

MULTI
MATÉRIAUX

PLÂTRE ET
MATÉRIAUX
TENDRES

ASPHALTE

ACCESSOIRES

Photos non contractuelles. Sécurité d'abord : Utilisation d'outils coupants - Toujours utiliser un équipement de protection approprié - Manier avec précaution.



2

24/04/2026