



COURONNE DIAMANTÉE BÉTON ARMÉ



MAÇONNERIE



BÉTON, BÉTON ARMÉ



EXPERT

USAGE INTENSIF

- Couronne à segments turbo, soudés laser.
- Raccord 1" 1/4 femelle.
- Excellente perforation et longévité.

CARACTERISTIQUES :

REF									
5200032	1	32	3,5	410	16	10	3	3661589039583	
5200042	1	42	3,5	410	20	10	4	3661589039590	
5200052	1	52	3,5	410	24	10	5	3661589005403	
5200056	1	56	3,5	410	24	10	5	3661589005410	
5200062	1	62	3,5	410	24	10	6	3661589048844	
5200068	1	68	3,5	410	24	10	6	3661589005434	
5200072	1	70	3,5	410	24	10	6	3661589048851	

BOIS MASSIF

PANNEAUX
DÉRIVÉS BOIS

MÉTAL

CARRELAGE

BÉTON
MAÇONNERIE









PIERRE TUILE

MULTI
MATÉRIAUX

PLÂTRE ET
MATÉRIAUX
TENDRES

ASPHALTE

ACCESSOIRES

REF								
5200082	1	82	3,5	410	24	10	8	3661589005458
5200092	1	92	3,5	410	24	10	8	3661589031099
5200102	1	102	4,0	410	24	10	9	3661589005472
5200108	1	108	4,0	410	24	10	9	3661589031105
5200112	1	112	4,0	410	24	10	10	3661589005496
5200122	1	122	4,0	410	24	10	11	3661589005502
5200127	1	127	4,0	410	24	10	11	3661589031112
5200132	1	132	4,0	410	24	10	11	3661589005519
5200152	1	152	4,0	410	24	10	12	3661589005526
5200162	1	162	4,0	410	24	10	13	3661589005540
5200182	1	182	4,8	410	24	10	14	3661589031136
5200200	1	202	4,8	410	24	10	15	3661589005571

BOIS MASSIF

PANNEAUX
DÉRIVÉS BOIS

MÉTAL

CARRELAGE

BÉTON
MAÇONNERIE

PIERRE TUILE

MULTI
MATÉRIAUX

PLÂTRE ET
MATÉRIAUX
TENDRES

ASPHALTE

ACCESSOIRES