

## MÈCHE À RAINER DROITE

### EXPERT

- Assemblage rainure, languette et coupe plongeante dans le bois.
- Travail sur machine c.n.c. possible.



### PANNEAUX ET DÉRIVÉS DU BOIS










BOIS, MDF/HDF, MÉLAMINÉ

# EN847-1



### CARACTERISTIQUES :

REF							
508.707.00	1	57	7	8	19	2	3661589052063
508.708.00	1	57	8	8	19	2	3661589052070
508.709.00	1	55	9	8	19	2	3661589052087
508.710.00	1	51	10	8	19	2	3661589052094
508.710.32	1	64	10	8	32	2	3661589052223
508.712.00	1	51	12	8	19	2	3661589052117
508.712.32	1	64	12	8	32	2	3661589052230

BOIS MASSIF

PANNEAUX  
DÉRIVÉS BOIS

MÉTAL

CARRELAGE

BÉTON  
MAÇONNERIE








PIERRE TUILE

MULTI  
MATÉRIAUX

PLÂTRE ET  
MATÉRIAUX  
TENDRES

ASPHALTE

ACCESSOIRES

REF							
508.714.00	1	51	14	8	19	2	3661589052131
508.715.00	1	51	15	8	19	2	3661589052148
508.716.00	1	51	16	8	19	2	3661589052155
508.716.32	1	64	16	8	32	2	3661589052278
508.718.00	1	51	18	8	19	2	3661589052162
508.718.32	1	64	18	8	32	2	3661589052285
508.720.00	1	51	20	8	19	2	3661589052186
508.720.32	1	64	20	8	32	2	3661589052292
508.722.00	1	51	22	8	19	2	3661589052193
508.725.00	1	51	25	8	19	2	3661589052209
508.730.00	1	51	30	8	19	2	3661589052216
512.710.32	1	76	10	12	32	2	3661589052308
512.712.32	1	73	12	12	32	2	3661589052315
512.714.32	1	73	14	12	32	2	3661589052322
512.715.32	1	73	15	12	32	2	3661589052339

BOIS MASSIF

PANNEAUX  
DÉRIVÉS BOIS

MÉTAL

CARRELAGE

BÉTON  
MAÇONNERIE








PIERRE TUILE

MULTI  
MATÉRIAUX

PLÂTRE ET  
MATÉRIAUX  
TENDRES

ASPHALTE

ACCESSOIRES

REF							
512.716.32	1	73	16	12	32	2	3661589052346
512.718.32	1	73	18	12	32	2	3661589052353
512.720.32	1	73	20	12	32	2	3661589052360
512.722.32	1	73	22	12	32	2	3661589052377
512.725.32	1	73	25	12	32	2	3661589052384
512.730.32	1	73	30	12	32	2	3661589052391
512.735.32	1	73	35	12	32	2	3661589052407

BOIS MASSIF

PANNEAUX  
DÉRIVÉS BOIS

MÉTAL

CARRELAGE

BÉTON  
MAÇONNERIE

PIERRE TUILE

MULTI  
MATÉRIAUX

PLÂTRE ET  
MATÉRIAUX  
TENDRES

ASPHALTE

ACCESSOIRES