

MÈCHE À RAINER DROITE

- 2 coupes latérales + coupe frontale.
- Assemblage rainure, languette et coupe plongeante dans le bois.
- Filetage intérieur m10 pour défonceuse type scheer.



BOIS MASSIF



BOIS

EN847-1



CARACTERISTIQUES :

| REF | | | | | | | |
|------------|---|----|----|-----------|----|-----|---------------|
| 413.714.00 | 1 | 60 | 14 | M10 x 1,5 | 25 | 2+1 | 3510784137177 |
| 413.715.00 | 1 | 60 | 15 | M10 x 1,5 | 25 | 2+1 | 3510784137214 |
| 413.716.00 | 1 | 60 | 16 | M10 x 1,5 | 25 | 2+1 | 3510784137238 |
| 413.718.00 | 1 | 60 | 18 | M10 x 1,5 | 25 | 2+1 | 3510784137269 |
| 413.720.00 | 1 | 60 | 20 | M10 x 1,5 | 25 | 2+1 | 3510784137306 |
| 413.722.00 | 1 | 60 | 22 | M10 x 1,5 | 25 | 2+1 | 3510784137320 |
| 413.725.00 | 1 | 60 | 25 | M10 x 1,5 | 25 | 2+1 | 3510784137351 |

BOIS MASSIF

PANNEAUX
DÉRIVÉS BOIS

MÉTAL

CARRELAGE

BÉTON
MAÇONNERIE








PIERRE TUILE

MULTI
MATÉRIAUX

PLÂTRE ET
MATÉRIAUX
TENDRES

ASPHALTE

ACCESSOIRES

| REF |  |  |  |  |  |  |  |
|------------|---|---|---|---|---|---|---|
| 413.730.00 | 1 | 60 | 30 | M10 x 1,5 | 25 | 2+1 | 3510784137368 |

- BOIS MASSIF
- PANNEAUX DÉRIVÉS BOIS
- MÉTAL
- CARRELAGE
- BÉTON MAÇONNERIE
- PIERRE TUILE
- MULTI MATÉRIAUX
- PLÂTRE ET MATÉRIAUX TENDRES
- ASPHALTE
- ACCESSOIRES

Photos non contractuelles. Sécurité d'abord : Utilisation d'outils coupants - Toujours utiliser un équipement de protection approprié - Manier avec précaution.

