

## ROULEAU PONCEUR SUPPORT CAOUTCHOUC

- Ponçage économique et propre de pièces courbes de petit diamètre.
- Manchons interchangeables au corindon.
- Livré avec manchon grain 100.



### BOIS MASSIF



### BOIS



### CARACTERISTIQUES :

REF							
062.120.30	1	60	30	MANCHON VIS M14 POUR ALÉSAGE 30	120	100	3510780621205
065.120.040	1	62	30	ABRASIF	120	40	3510780650403
065.120.060	1	62	30	ABRASIF	120	60	3510780650601
065.120.080	1	62	30	ABRASIF	120	80	3510780650809
065.120.100	1	62	30	ABRASIF	120	100	3510780651004
065.120.120	1	62	30	ABRASIF	120	120	3510780651202
082.120.50	1	80	50	MANCHON VIS M16 POUR ALÉSAGE 50	120	100	3510785419067

BOIS MASSIF

PANNEAUX  
DÉRIVÉS BOIS

MÉTAL

CARRELAGE

BÉTON  
MAÇONNERIE






PIERRE TUILE

MULTI  
MATÉRIAUX

PLÂTRE ET  
MATÉRIAUX  
TENDRES

ASPHALTE

ACCESSOIRES

REF							
085.120.060	1	82	50	ABRASIF	120	60	3510780850605
085.120.080	1	82	50	ABRASIF	120	80	3510780850803
085.120.100	1	82	50	ABRASIF	120	100	3510780851008
085.120.120	1	82	50	ABRASIF	120	120	3510780851206

BOIS MASSIF

PANNEAUX  
DÉRIVÉS BOIS

MÉTAL

CARRELAGE

BÉTON  
MAÇONNERIE

PIERRE TUILE

MULTI  
MATÉRIAUX

PLÂTRE ET  
MATÉRIAUX  
TENDRES

ASPHALTE

ACCESSOIRES