

PORTE-OUTILS CONGÉ À PLAQUETTES INTERCHANGEABLES

EXPERT

- Porte-outils livré avec 2 jeu de plaquettes carbure.
- Porte-outils travaillant par-dessus et autres dimensions sur demande.



BOIS MASSIF



BOIS



CARACTERISTIQUES :

REF											
911.7.202 5.08	1	2	25	20	2	-	-	-	-	-	35107854060 05
911.7.202 5.10	1	10	25	20	2	-	-	-	-	-	35107854060 12
911.7.302 0.12	1	12	20	30	2	-	-	-	-	-	35107854060 29
911.7.302 0.15	1	15	20	30	2	-	-	-	-	-	35107854060 36
911.7.303 5.20	1	20	35	30	2	-	-	-	-	-	35107854060 43
911.7.303 5.25	1	25	35	30	2	-	-	-	-	-	35107854138 36
911.9.140 .50.08	1	8	-	-	-	140	50	2	10	-	35107854060 50

BOIS MASSIF

PANNEAUX
DÉRIVÉS BOIS

MÉTAL

CARRELAGE

BÉTON
MAÇONNERIE











PIERRE
TUILE

MULTI
MATÉRIAUX

PLÂTRE ET
MATÉRIAUX
TENDRES

ASPHALTE

ACCESSOIRES

REF										
911.9.160 .50.12	1	12	-	-	-	160	50	2	15	35107854060 67
911.9.160 .50.20	1	20	-	-	-	160	50	2	25	35107854060 74

BOIS MASSIF

PANNEAUX
DÉRIVÉS BOIS

MÉTAL

CARRELAGE

BÉTON
MAÇONNERIE

PIERRE TUILE

MULTI
MATÉRIAUX

PLÂTRE ET
MATÉRIAUX
TENDRES

ASPHALTE

ACCESSOIRES