


## FRAISE PLATE-BANDE

### EXPERT

- Fraise avec corps en acier.
- Pour la réalisation de plate-bande supérieure ou inférieure. avt.50
- Autres dimensions sur demande.



### BOIS MASSIF



### BOIS



### CARACTERISTIQUES :

REF						
931.7.180.50.00	1	180	50	B / SUP	2+2	3510785406791
931.7.180.50.01	1	180	50	D / SUP	2+2	3510785406807
931.7.180.50.02	1	180	50	A / POS	2+2	3510785406814
931.7.180.50.03	1	180	50	E / SUP	3	3510785406821
931.7.180.50.04	1	180	50	C / SUP	2+2	3510785406838
931.7.180.50.10	1	180	50	B / INF	2+2	3510785406845
931.7.180.50.11	1	180	50	D / INF	2+2	3510785406852

BOIS MASSIF

PANNEAUX  
DÉRIVÉS BOIS

MÉTAL

CARRELAGE

BÉTON  
MAÇONNERIE






PIERRE TUILE

MULTI  
MATÉRIAUX

PLÂTRE ET  
MATÉRIAUX  
TENDRES

ASPHALTE

ACCESSOIRES

REF						
931.7.180.50.12	1	180	50	A / INF	2+2	3510785406869
931.7.180.50.13	1	180	50	E / INF	3	3510785406876
931.7.180.50.14	1	180	50	C / INF	2-2	3510785406883

BOIS MASSIF

PANNEAUX  
DÉRIVÉS BOIS

MÉTAL

CARRELAGE

BÉTON  
MAÇONNERIE

PIERRE TUILE

MULTI  
MATÉRIAUX

PLÂTRE ET  
MATÉRIAUX  
TENDRES

ASPHALTE

ACCESSOIRES