


FEUILLE PAPIER IMPERMÉABLE

- Support latex poids B ou C.
- Liant double résine.



MÉTAL



MÉTAL, CARROSSERIE



CARACTERISTIQUES :

REF						
9723506	50	230	280	60	-	3661589 021281
9723508	50	230	280	80	-	3661589 021298
9723512	50	230	280	120	-	3661589 021311
9723515	50	230	280	150	-	3661589 021328
9723518	50	230	280	180	-	3661589 021335
9723522	50	230	280	220	-	3661589 021342
9723524	50	230	280	240	-	3661589 021359

BOIS MASSIF

PANNEAUX
DÉRIVÉS BOIS

MÉTAL

CARRELAGE

BÉTON
MAÇONNERIE







PIERRE TUILE

MULTI
MATÉRIAUX

PLÂTRE ET
MATÉRIAUX
TENDRES

ASPHALTE

ACCESSOIRES

REF						
9723528	50	230	280	280	-	3661589 021366
9723532	50	230	280	320	-	3661589 021373
9723540	50	230	280	400	-	3661589 021397
9723560	50	230	280	600	-	3661589 021410
9723580	50	230	280	800	-	3661589 021427
9723598	50	230	280	1000	-	3661589 021434
9723599	50	230	280	1200	-	3661589 021441
PI.081	15	230	280	180	C	3510780 040815
PI.082	15	230	280	240	C	3510780 040822
PI.083	15	230	280	400	C	3510780 040839
PI.086	15	230	280	600	C	3661589 006356
PI.01	1	230	280	180	BL	3510784 230014
PI.02	1	230	280	240	BL	3510784 230021
PI.03	1	230	280	400	BL	3510784 230038
PI.04	1	230	280	600	BL	3510784 230045

BOIS MASSIF

PANNEAUX
DÉRIVÉS BOIS

MÉTAL

CARRELAGE

BÉTON
MAÇONNERIE

PIERRE TUILE

MULTI
MATÉRIAUX

PLÂTRE ET
MATÉRIAUX
TENDRES

ASPHALTE

ACCESSOIRES