

DISQUE FIBRE MULTI-USAGES

- Corindon.
- Support en fibres souple très résistant.
- Liant résine.
- À utiliser sur plateau réf. ABR.PLA.T6 / ABR.PLA.M14.



MULTI-MATÉRIAUX



BOIS, PEINTURE, VERNIS, MÉTAL



CARACTERISTIQUES :

REF						
6111516	25	115	13300	16	-	3661589 016386
6111524	25	115	13300	24	-	3661589 016393
6111536	25	115	13300	36	-	3661589 016409
6111560	25	115	13300	60	-	3661589 016423
6111580	25	115	13300	80	-	3661589 016430
6111512	25	115	13300	120	-	3661589 016379
6112516	25	125	12250	16	-	3661589 016461

BOIS MASSIF

PANNEAUX
DÉRIVÉS BOIS

MÉTAL

CARRELAGE

BÉTON
MAÇONNERIE







PIERRE TUILE

MULTI
MATÉRIAUX

PLÂTRE ET
MATÉRIAUX
TENDRES

ASPHALTE

ACCESSOIRES

REF						
6112524	25	125	12250	24	-	3661589 016478
6112536	25	125	12250	36	-	3661589 016485
6112560	25	125	12250	60	-	3661589 016508
6112580	25	125	12250	80	-	3661589 016515
6112512	25	125	12250	120	-	3661589 016454
127.51	15	125	12250	36	A	3510780 127516
127.52	15	125	12250	80	A	3510780 127523
127.53	15	125	12250	120	A	3510780 127530
6118016	25	180	8500	16	-	3661589 016546
6118024	25	180	8500	24	-	3661589 016553
6118036	25	180	8500	36	-	3661589 016560
6118060	25	180	8500	60	-	3661589 016584
6118080	25	180	8500	80	-	3661589 016591
6118012	25	180	8500	120	-	3661589 016539

BOIS MASSIF

PANNEAUX
DÉRIVÉS BOIS

MÉTAL

CARRELAGE

BÉTON
MAÇONNERIE

PIERRE TUILE

MULTI
MATÉRIAUX

PLÂTRE ET
MATÉRIAUX
TENDRES

ASPHALTE

ACCESSOIRES