

## BANDE SANS FIN

- Corindon.
- Support toile X avec joint par recouvrement.
- Liant double résine.



### BOIS MASSIF



BOIS



## CARACTERISTIQUES :

REF					
7191440	2	100	914	40	3661589 017413
7191460	2	100	914	60	3661589 017420
7191480	2	100	914	80	3661589 017437
7191410	2	100	914	100	3661589 017390
7191412	2	100	914	120	3661589 017406
7191415	2	100	914	150	3661589 058911
7112140	2	150	1219	40	3661589 016966

BOIS MASSIF

PANNEAUX  
DÉRIVÉS BOIS

MÉTAL

CARRELAGE

BÉTON  
MAÇONNERIE






PIERRE TUILE

MULTI  
MATÉRIAUX

PLÂTRE ET  
MATÉRIAUX  
TENDRES

ASPHALTE

ACCESSOIRES

REF					
7112160	2	150	1219	60	3661589 016973
7112180	2	150	1219	80	3661589 016980
7112112	2	150	1219	120	3661589 016942
7112122	2	150	1219	220	3661589 016959

BOIS MASSIF

PANNEAUX  
DÉRIVÉS BOIS

MÉTAL

CARRELAGE

BÉTON  
MAÇONNERIE

PIERRE TUILE

MULTI  
MATÉRIAUX

PLÂTRE ET  
MATÉRIAUX  
TENDRES

ASPHALTE

ACCESSOIRES