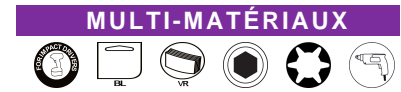


## EMBOUT DE VISSAGE IMPACT SÉRIE COURTE 14"- TORX



- Compatible avec les visseuses et outils à chocs.



### CARACTERISTIQUES :

REF						
51505	1	25	VR	T10	-	3510785 421046
51505.02	1	25	BL	T10	Boîte de 2	3510785 100491
51506	1	25	VR	T15	-	3510785 420995
51506.02	1	25	BL	T15	Boîte de 2	3510785 100231
51507	1	25	VR	T20	-	3510785 420872
51507.02	1	25	BL	T20	Boîte de 2	3510785 100248

BOIS MASSIF

PANNEAUX  
DÉRIVÉS BOIS

MÉTAL

CARRELAGE

BÉTON  
MAÇONNERIE





PIERRE TUILE

MULTI  
MATÉRIAUX

PLÂTRE ET  
MATÉRIAUX  
TENDRES

ASPHALTE

ACCESSOIRES

REF						
51508	1	25	VR	T25	-	3510785 420865
51508.02	1	25	BL	T25	Boîte de 2	3510785 100255
51510	1	25	VR	T30	-	3510785 420841
51510.02	1	25	BL	T30	Boîte de 2	3510785 100262
51511	1	25	VR	T40	-	3510784 096283
51511.02	1	25	BL	T40	Boîte de 2	3510785 100507

BOIS MASSIF

PANNEAUX  
DÉRIVÉS BOIS

MÉTAL

CARRELAGE

BÉTON  
MAÇONNERIE

PIERRE TUILE

MULTI  
MATÉRIAUX

PLÂTRE ET  
MATÉRIAUX  
TENDRES

ASPHALTE

ACCESSOIRES