

CISEAU À BOIS À MANCHE BI-MATIÈRE

- Hautes performances.
- Manche revêtu d'uréthane souple et renfort métallique à l'extrémité.



BOIS MASSIF









BOIS



CARACTERISTIQUES :

REF						
780.510.00	1	10	265	140	125	3510785 401246
780.512.00	1	12	265	140	125	3510785 401260
780.514.00	1	14	265	140	125	3510785 401277
780.516.00	1	16	265	140	125	3510785 401284
780.520.00	1	20	265	140	125	3510785 401307
780.524.00	1	24	265	140	125	3510785 401321

BOIS MASSIF	PANNEAUX DÉRIVÉS BOIS	MÉTAL	CARRELAGE	BÉTON MAÇONNERIE	PIERRE TUILE	MULTI MATÉRIAUX	PLÂTRE ET MATÉRIAUX TENDRES	ASPHALTE	ACCESSOIRES
-------------	-----------------------	-------	-----------	------------------	--------------	-----------------	-----------------------------	----------	-------------

REF						
780.530.00	1	30	265	140	125	3510785 401352
780.540.00	1	40	265	140	125	3510785 402458

BOIS MASSIF

PANNEAUX
DÉRIVÉS BOIS

MÉTAL

CARRELAGE

BÉTON
MAÇONNERIE

PIERRE TUILE

MULTI
MATÉRIAUX

PLÂTRE ET
MATÉRIAUX
TENDRES

ASPHALTE

ACCESSOIRES