

## SERRE-JOINT À MANCHE

- Manche ergonomique anti-dérapant.
- Idéal pour le serrage rapide et précis de pièces moyennes.
- Précis pour les petits serrages.
- Tige en acier, saillie en fonte et manche en plastique.



### MULTI-MATÉRIAUX



### CARACTERISTIQUES :

REF					
7050.155.015	10	150	15 x 5	50	3661589 065599
7050.155.020	10	200	15 x 5	50	3661589 065605
7050.155.025	10	250	15 x 5	50	3661589 065612
7070.187.015	10	150	22 x 6	80	3510781 870152
7070.187.020	10	200	22 x 6	80	3510781 870206
7070.187.025	10	250	22 x 6	80	3510781 870251

BOIS MASSIF

PANNEAUX  
DÉRIVÉS BOIS

MÉTAL

CARRELAGE

BÉTON  
MAÇONNERIE






PIERRE TUILE

MULTI  
MATÉRIAUX

PLÂTRE ET  
MATÉRIAUX  
TENDRES

ASPHALTE

ACCESSOIRES

REF					
7070.187.030	10	300	22 x 6	80	3510781 870305
7120.308.040	4	400	30 x 8	120	3661589 065629
7120.308.060	4	600	30 x 8	120	3661589 065636
7120.308.080	4	800	30 x 8	120	3661589 065643
7120.308.100	4	1000	30 x 8	120	3661589 065650

BOIS MASSIF

PANNEAUX  
DÉRIVÉS BOIS

MÉTAL

CARRELAGE

BÉTON  
MAÇONNERIE

PIERRE TUILE

MULTI  
MATÉRIAUX

PLÂTRE ET  
MATÉRIAUX  
TENDRES

ASPHALTE

ACCESSOIRES