


SERRE-JOINT À POMPE

MULTI-MATÉRIAUX



EXPERT

- Idéal pour le serrage puissant des matériaux pour les chantiers de menuiserie et de maçonnerie.
- Serre-joint à pompe avec tête renforcée en fonte.
- Frein denté antiglissant en acier trempé.
- Tige calibrée en acier laminé.
- Piston de serrage d'une seule pièce en acier.
- Double vis filet métrique, avec manche en croix.



CARACTERISTIQUES :

REF					
090.288.020	4	200	28 x 8	90	3510780 900201
090.288.030	4	300	28 x 8	90	3510780 900300
090.288.040	4	400	28 x 8	90	3510780 900409
090.288.060	4	600	28 x 8	90	3510780 900607
120.358.030	4	300	35 x 8	120	3510781 200300
120.358.040	4	400	35 x 8	120	3510781 200409

BOIS MASSIF

PANNEAUX
DÉRIVÉS BOIS

MÉTAL

CARRELAGE

BÉTON
MAÇONNERIE




PIERRE
TUILE

MULTI
MATÉRIAUX

PLÂTRE ET
MATÉRIAUX
TENDRES

ASPHALTE

ACCESSOIRES

REF					
120.358.050	4	500	35 x 8	120	3510781 200508
120.358.060	4	600	35 x 8	120	3510781 200607
120.358.080	4	800	35 x 8	120	3510781 200805
120.358.100	4	1000	35 x 8	120	3510781 201000
120.358.120	4	1200	35 x 8	120	3510781 201208
120.358.150	4	1500	35 x 8	120	3510781 201505
150.410.040	4	400	40 x 10	150	3510781 500400
150.410.050	4	500	40 x 10	150	3510781 500509
150.410.060	4	600	40 x 10	150	3510781 500608
150.410.080	4	800	40 x 10	150	3510781 500806
150.410.100	4	1000	40 x 10	150	3510781 501001
150.410.120	4	1200	40 x 10	150	3510781 501209
150.410.150	4	1500	40 x 10	150	3510781 501506

BOIS MASSIF

PANNEAUX
DÉRIVÉS BOIS

MÉTAL

CARRELAGE

BÉTON
MAÇONNERIE






PIERRE TUILE

MULTI
MATÉRIAUX

PLÂTRE ET
MATÉRIAUX
TENDRES

ASPHALTE

ACCESSOIRES

REF					
150.410.200	4	2000	40 x 10	150	3510781 502008
150.410.250	4	2500	40 x 10	150	3510781 502503
150.410.300	4	3000	40 x 10	150	3510781 503005

BOIS MASSIF

PANNEAUX
DÉRIVÉS BOIS

MÉTAL

CARRELAGE

BÉTON
MAÇONNERIE

PIERRE TUILE

MULTI
MATÉRIAUX

PLÂTRE ET
MATÉRIAUX
TENDRES

ASPHALTE

ACCESSOIRES