






MÈCHE D'ASSEMBLAGE AU CARBURE POUR FESTOOL DOMINO

**PANNEAUX ET DÉRIVÉS
DU BOIS**

BOIS, MÉLAMINÉ, MDF/HDF,
AGGLOMÉRÉ

- Pour le fraisage et le perçage.
- 2 coupes hélicoïdales au carbure.
- Queue cylindrique avec filetage intérieur M6 x 0,75.

CARACTERISTIQUES :

REF					
271.705.00	1	49	5	25	3510782 717012
271.706.00	1	49	6	25	3510782 717029
271.708.00	1	49	8	25	3510782 717036
271.710.00	1	49	10	25	3510782 717043

BOIS MASSIF

**PANNEAUX
DÉRIVÉS BOIS**

MÉTAL

CARRELAGE

**BÉTON
MAÇONNERIE**

PIERRE TUILE

MULTI
MATÉRIAUX

**PLÂTRE ET
MATÉRIAUX
TENDRES**

ASPHALTE

ACCESSOIRES