

## MÈCHE À TOURILLONS CARBURE





**PANNEAUX ET DÉRIVÉS  
DU BOIS**

BOIS, MÉLAMINÉ, MDF/HDF,  
AGGLOMÉRÉ

### EXPERT

- Mèche à percer pour trou borgne.
- Queue cylindrique Ø 10 x 27 avec méplat de serrage et vis de réglage.
- Convient pour machines C.N.C., vitesse de rotation de 4000 à 8000 tr/min.
- 2 hélices, traceurs arrondis et pointe de centrage renforcée.
- Carbone spécial, excellente finition et longue durée de coupe.

### CARACTERISTIQUES :

REF						
265.705.00	1	57	5	27	Droite	3510782 657011
265.705.01	1	57	5	27	Gauche	3510782 657110
265.706.00	1	57	6	27	Droite	3510782 657028
265.706.01	1	57	6	27	Gauche	3510782 657127
265.708.00	1	57	8	27	Droite	3510782 657035
265.708.01	1	57	8	27	Gauche	3510783 657133

BOIS MASSIF

PANNEAUX  
DÉRIVÉS BOIS

MÉTAL

CARRELAGE

BÉTON  
MAÇONNERIE






PIERRE TUILE

MULTI  
MATÉRIAUX

PLÂTRE ET  
MATÉRIAUX  
TENDRES

ASPHALTE

ACCESSOIRES

REF						
265.710.00	1	57	10	27	Droite	3510782 657042
265.710.01	1	57	10	27	Gauche	3510782 657141
265.712.00	1	57	12	27	Droite	3661589 061669
265.712.01	1	57	12	27	Gauche	3661589 061676
275.705.00	1	70	5	35	Droite	3510782 757018
275.705.01	1	70	5	35	Gauche	3510782 757117
275.706.00	1	70	6	35	Droite	3510782 757025
275.706.01	1	70	6	35	Gauche	3510782 757124
275.708.00	1	70	8	35	Droite	3510782 757032
275.708.01	1	70	8	35	Gauche	3510782 757131
275.710.00	1	70	10	35	Droite	3510782 757049
275.710.01	1	70	10	35	Gauche	3510782 757148
275.712.00	1	70	12	35	Droite	3661589 061683

BOIS MASSIF

PANNEAUX  
DÉRIVÉS BOIS

MÉTAL

CARRELAGE

BÉTON  
MAÇONNERIE

PIERRE TUILE

MULTI  
MATÉRIAUX

PLÂTRE ET  
MATÉRIAUX  
TENDRES

ASPHALTE

ACCESSOIRES

REF						
275.712.01	1	70	12	35	Gauche	3661589 061690

BOIS MASSIF

PANNEAUX  
DÉRIVÉS BOIS

MÉTAL

CARRELAGE

BÉTON  
MAÇONNERIE

PIERRE TUILE

MULTI  
MATÉRIAUX

PLÂTRE ET  
MATÉRIAUX  
TENDRES

ASPHALTE

ACCESSOIRES