

MÈCHE PLATE BOIS

- Pointe de centrage, 2 coupes dégageuses, 2 traçoirs.
- Queue 6 pans de 6,35 mm.
- Rotation à droite.



BOIS MASSIF



BOIS



CARACTERISTIQUES :

REF				
304.510.00	1	150	10	3510783 045107
304.512.00	1	150	12	3510783 045121
304.514.00	1	150	14	3510783 045145
304.516.00	1	150	16	3510783 045169
304.518.00	1	150	18	3510783 045183
304.520.00	1	150	20	3510783 045206

BOIS MASSIF

PANNEAUX
DÉRIVÉS BOIS

MÉTAL

CARRELAGE

BÉTON
MAÇONNERIE




PIERRE TUILE

MULTI
MATÉRIAUX

PLÂTRE ET
MATÉRIAUX
TENDRES

ASPHALTE

ACCESSOIRES

REF				
304.522.00	1	150	22	3510783 045220
304.524.00	1	150	24	3510783 045244
304.525.00	1	150	25	3510783 045251
304.526.00	1	150	26	3510783 045268
304.528.00	1	150	28	3510783 045282
304.530.00	1	150	30	3510783 045305
304.532.00	1	150	32	3510783 045329
304.535.00	1	150	35	3510783 045350
304.538.00	1	150	38	3510783 045381

BOIS MASSIF

PANNEAUX
DÉRIVÉS BOIS

MÉTAL

CARRELAGE

BÉTON
MAÇONNERIE

PIERRE TUILE

MULTI
MATÉRIAUX

PLÂTRE ET
MATÉRIAUX
TENDRES

ASPHALTE

ACCESSOIRES