


TOUR À BOIS 406 MM

TOURS À BOIS


- Moteur asynchrone, endurant et silencieux.
- Poupée fixe, mobile et banc en fonte dacier avec usinage très soigné.
- Base du banc percée pour pouvoir être fixée sur un piétement ou sur un établi. Porte-accessoires positionné à l'arrière du banc.
- Poupée mobile en CM2 positionnable sur le banc par serrage excentrique. Elle est équipée d'une contre-pointe tournante, réglable par une manivelle.
- Poupées percées à un Ø 10 mm de façon à pouvoir déloger les outils (chasse-pièce fourni) et permettre le passage d'une mèche ou d'un fleuret de perçage.
- Support d'outil en fonte dacier, orientable dans toutes les positions grâce à sa base articulée. Positionnement sur le banc par serrage excentrique.
- Rallonge de banc en option de façon à obtenir une distance entre pointes totale de 1025 mm.



Diviseur 12 positions



Broche dentrainement fileté m33 x 3.5 mm



6 vitesses mécaniques

BOIS MASSIF

PANNEAUX
DÉRIVÉS BOIS

MÉTAL

CARRELAGE

BÉTON
MAÇONNERIE


PIERRE TUILE

MULTI
MATÉRIAUX

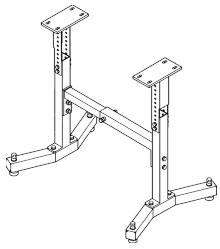
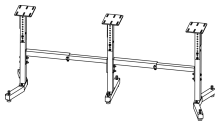
PLÂTRE ET
MATÉRIAUX
TENDRES

ASPHALTE

ACCESSOIRES

RÉF	TAB040
Conditionnement	1
Colisage	850 x 455 x 290 mm
Garantie	24
Poids net	42 kg
Poids brut	47 kg
Encombrement machine montee	990 x 290 x 450 mm
Reference pour pieces detachees	150300 (+ N°/ vue éclatée)
Puissance moteur (230 V - 50 Hz)	580 W - S1
Hauteur du banc	190 mm
Nombre de vitesses	6
Vitesse de rotation	350 - 670 - 1025 - 1500 - 2225 - 3250 tr/min
Diviseur	12 positions
Distance entre pointes	406 mm
Diamètre au-dessus du banc	Ø 305 mm
Longueur du support d'outil	200 mm
Broche d'entrainement	M33 x 3,5 mm
Emmanchement des poupées fixe / mobile	Cône Morse CM2 / CM2
Perçage de la poupée mobile	Ø 10 mm
	3700501706100

BOIS MASSIF
**PANNEAUX
DÉRIVÉS BOIS**
MÉTAL
CARRELAGE
**BÉTON
MAÇONNERIE**
PIERRE TUILE
**MULTI
MATÉRIAUX**
**PLÂTRE ET
MATÉRIAUX
TENDRES**
ASPHALTE
ACCESSOIRES

ACCESSOIRES**150301****Piètement****150302****Extension du piètement****150303****Rallonge de banc
620 mm**

BOIS MASSIF

PANNEAUX
DÉRIVÉS BOIS

MÉTAL

CARRELAGE

BÉTON
MAÇONNERIE

PIERRE TUILE

MULTI
MATÉRIAUXPLÂTRE ET
MATÉRIAUX
TENDRES

ASPHALTE

ACCESSOIRES