

SCIE À GRUME 920 MM

SCIE À GRUME


- Scierie mobile à grandes capacités de coupes conçue pour les exploitants forestiers, menuisiers ainsi que pour les particuliers.
- Idéale pour la fabrication de planches, madriers et poutres.
- Fonctionnement autonome grâce à son moteur LONCIN de 25CV à 2 cylindres en V (huile moteur non fournie).
- Démarreur électrique, batterie fournie.
- Machine livrée avec deux extensions de rails de 2m pour une longueur de coupe totale de 5,15m. Extensions supplémentaires disponibles en option pour différentes longueurs de coupe.
- Ensemble de serrage réglable permettant de maintenir le tronc en toute sécurité.
- Chariot de coupe à avance manuelle équipé de pattes anti-basculement.
- Bouton d'arrêt d'urgence.
- Réglage manuel de la hauteur de coupe par manivelle avec graduation.
- Volants en fonte d'acier avec une brosse de nettoyage pour chacun d'entre eux.
- Système de refroidissement et de lubrification permettant de garder la lame propre, sans résine.
- Réglage de la tension de la lame par une poignée ergonomique.
- Contacteur de sécurité sur le protecteur de lame.
- ATTENTION ! Moteur livré sans huile ni carburant.




Bouton darret durgence



Guide de lame avec buse pour liquide de refroidissement



Moteur de 25 cv à démarrage électrique



Griffe de maintien à serrage excentrique

BOIS MASSIF

PANNEAUX
DÉRIVÉS BOIS

MÉTAL

CARRELAGE

BÉTON
MAÇONNERIE

PIERRE TUILLE

MULTI
MATÉRIAUX

PLÂTRE ET
MATÉRIAUX
TENDRES

ASPHALTE

ACCESSOIRES

RÉF	SAG920
Conditionnement	1
Colisage	2280 x 640 x 860 mm / 2260 x 400 x 290 mm
Garantie	24
Poids net	530 Kg
Poids brut	600 Kg
Encombrement machine montee	6500 x 2460 x 2400 mm
Reference pour pieces detachees	301100 (+ N°/vue éclatée)
Type de moteur Essence	4 temps refroidi par air
Moteur	LONCIN LC2V80FD
Cylindrée / Puissance moteur	764 cm ³ / 25 CV
Capacité du réservoir carburant	12 l
Carburant	Essence SP95 (non fournie)
Capacité du réservoir huile	1,8 l
Type d'huile	SAE 10W30 (non fournie)
Mise en marche	Electrique, batterie fournie
Vitesse de rotation	2000 tr/min
Diamètre des volants	Ø 475 mm
Dimensions de la lame	4191 x 32-34 x 1,1 mm
Vitesse de coupe	20 m/s
Diamètre de tronc maximal	Ø 920 mm
Longueur de tronc minimal/maximal	1050 mm / 5150 mm
Hauteur de coupe minimale/maximale	50 mm / 815 mm
Largeur de coupe	780 mm
Profondeur de coupe	180 mm
Chargement de la grume	Manuel
Avance du chariot de coupe	Manuelle
	3661589124982

BOIS MASSIF

PANNEAUX
DÉRIVÉS BOIS

MÉTAL

CARRELAGE

BÉTON
MAÇONNERIE

PIERRE TUILE

MULTI
MATÉRIAUX


PLÂTRE ET
MATÉRIAUX
TENDRES

ASPHALTE

ACCESSOIRES

ACCESSOIRES

301101



Extension de rail
2000 mm

300802



Tourne bille pour
SAG

BOIS MASSIF

PANNEAUX
DÉRIVÉS BOIS

MÉTAL

CARRELAGE

BÉTON
MAÇONNERIE

PIERRE TUILE

MULTI
MATÉRIAUX

PLÂTRE ET
MATÉRIAUX
TENDRES

ASPHALTE

ACCESSOIRES