



FENDEUSE À BÛCHE VERTICALE 8 T

FENDEUSE À BÛCHES

- Dispositif de commande bi-manuelle, griffes de maintien, capots et arcs de protection des mains pour travailler en toute sécurité.
- Supports maintenant la bûche après l'opération de fendage.
- Leviers de commande avec poignées en caoutchouc pour un meilleur confort.
- Deux plateaux de stockage: un pour l'alimentation des bûches, un pour les pièces fendues. Plateaux repliables pour le transport ou le remisage.
- 2 roues Ø 180 mm pour un déplacement aisé.
- Pompe hydraulique de haute qualité.



Dispositif de commande bi-manuelle



Poignées et roues de déplacement



Plateaux d'alimentation repliables

BOIS MASSIF

PANNEAUX
DÉRIVÉS BOIS

MÉTAL

CARRELAGE

BÉTON
MAÇONNERIE


PIERRE TUILE

MULTI
MATÉRIAUX

PLÂTRE ET
MATÉRIAUX
TENDRES

ASPHALTE

ACCESSOIRES

RÉF	LOFEV083
Conditionnement	1
Colisage	570 x 440 x 1180
Garantie	24
Poids net	109 kg
Poids brut	119 kg
Encombrement machine montée	1000 x 850 x 1500 mm
Reference pour pieces detachees	310600 (+ N°/vue éclatée)
Puissance moteur (230 V - 50 Hz)	3500 W - S6 (40%)
Puissance de fendage	8 Tonnes
Vitesse de fendage	2,9 cm/s (± 0,5 cm/s)
Vitesse de remontée du coin	12,4 cm/s (± 0,5 cm/s)
Diamètre de bûche minimal/maximal	Ø 50 / 350 mm
Longueur de bûche minimale/maximale	250 / 500 mm
Pression hydraulique	23 MPa
Capacité du réservoir	3 L
Type d'huile	HV46 ou HLP46
Pression Acoustique LpA	75,6 dB(A) à vide / 87,9 dB(A) en charge
Puissance Acoustique LwA	88,4 dB(A) à vide / 96,7 dB(A) en charge
Classe de protection électrique	I
Indice de protection	IP54
	3661589121509

BOIS MASSIF
**PANNEAUX
DÉRIVÉS BOIS**
MÉTAL
CARRELAGE
**BÉTON
MAÇONNERIE**
PIERRE TUILE
**MULTI
MATÉRIAUX**
**PLÂTRE ET
MATÉRIAUX
TENDRES**
ASPHALTE
ACCESSOIRES