

## LAME DE SCIE CIRCULAIRE POUR MACHINES PORTATIVES

### BLUE SERIES

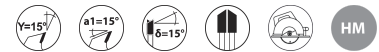
- Denture alternée pour le bois et les panneaux à base de bois.
- Nombre de coupes permettant la polyvalence d'épaisseurs à scier.



### PANNEAUX ET DÉRIVÉS DU BOIS



### BOIS, CONTREPLAQUÉ, PANNEAUX ET DÉRIVÉS



### CARACTERISTIQUES :

REF							
365.160.2032	1	160	20	2,2/1,4	-	32	3661589 122438
365.180.3032	1	180	30	2,4/1,4	32	-	3661589 122902
365.184.3032	1	184	30	2,4/1,4	32	-	3661589 122896
365.190.1632	1	190	16	2,4/1,4	32	-	3661589 122889
365.190.3032	1	190	30	2,4/1,4	32	-	3661589 122872
365.210.3032	1	210	30	2,4/1,6	32	-	3661589 122865

BOIS MASSIF

PANNEAUX  
DÉRIVÉS BOIS

MÉTAL

CARRELAGE

BÉTON  
MAÇONNERIE








PIERRE  
TUILLE

MULTI  
MATÉRIAUX

PLÂTRE ET  
MATÉRIAUX  
TENDRES

ASPHALTE

ACCESSOIRES

REF							
365.235.3032	1	235	30	2,6/1,8	32	-	3661589 122858

BOIS MASSIF

PANNEAUX  
DÉRIVÉS BOIS

MÉTAL

CARRELAGE

BÉTON  
MAÇONNERIE

PIERRE TUILE

MULTI  
MATÉRIAUX

PLÂTRE ET  
MATÉRIAUX  
TENDRES

ASPHALTE

ACCESSOIRES