

LAME CIRCULAIRE POUR MACHINES PORTATIVES ET À ONGLETS

- Denture alternée pour bois.
- Lames jusqu'à 235 mm livrées avec bagues de réduction. Alésage 20 (20/16 + 20/12,7) et alésage 30 (30/16 + 30/20).

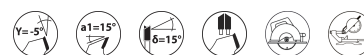


BOIS MASSIF



BOIS, BOIS LATTÉ, CONTREPLAQUÉ

EN847-1



HM

CARACTERISTIQUES :

REF						
964.160.2548	1	160	20	2,5/1,6	48	3510789 642539
964.216.3024	1	216	30	2,8/1,8	24	3510789 641723
964.216.3048	1	216	30	2,8/1,8	48	3510789 641730
964.250.3024	1	250	30	3,2/2,2	24	3510789 642478
964.250.3048	1	250	30	3,2/2,2	48	3510789 642485
964.260.2548	1	260	30	2,5/1,8	48	3510789 642713

BOIS MASSIF

PANNEAUX
DÉRIVÉS BOIS

MÉTAL

CARRELAGE

BÉTON
MAÇONNERIE







PIERRE TUILE

MULTI
MATÉRIAUX

PLÂTRE ET
MATÉRIAUX
TENDRES

ASPHALTE

ACCESSOIRES

REF						
964.260.2560	1	260	30	2,5/1,8	60	3510789 642720
964.305.3032	1	305	30	3,2/2,2	32	3510789 642591
964.305.3060	1	305	30	3,2/2,2	60	3510789 642607

BOIS MASSIF

PANNEAUX
DÉRIVÉS BOIS

MÉTAL

CARRELAGE

BÉTON
MAÇONNERIE

PIERRE TUILE

MULTI
MATÉRIAUX

PLÂTRE ET
MATÉRIAUX
TENDRES

ASPHALTE

ACCESSOIRES