

LAME CIRCULAIRE MÉTAUX NON-FERREUX POUR MACHINES PORTATIVES ET À ONGLETS

- Lames jusqu'à 235 mm livrées avec bagues de réduction. Alésage 20 (20/16 + 20/12,7) et alésage 30 (30/16 + 30/20).



MÉTAL



ALUMINIUM, PVC

EN847-1



HM

CARACTERISTIQUES :

REF						
964.160.20AL	1	160	20	2,5/1,8	42	3510789 641266
964.160.30AL	1	160	30	2,6/1,8	42	3510789 642300
964.160.48AL	1	160	20	2,2/1,6	48	3661589 043160
964.165.20AL	1	165	20	2,6/1,8	42	3661589 079145
964.180.30AL	1	180	30	2,8/2,0	48	3510789 642348
964.190.20AL	1	190	20	2,8/2,0	54	3510789 641563

BOIS MASSIF

PANNEAUX
DÉRIVÉS BOIS

MÉTAL

CARRELAGE

BÉTON
MAÇONNERIE







PIERRE TUILE

MULTI
MATÉRIAUX

PLÂTRE ET
MATÉRIAUX
TENDRES

ASPHALTE

ACCESSOIRES

REF						
964.190.30AL	1	190	30	2,8/2,0	54	3510789 642560
964.210.30AL	1	210	30	2,8/2,0	54	3510789 641716
964.216.30AL	1	216	30	2,8/2,0	60	3510789 641747
964.216.3080	1	216	30	2,8/2,0	80	3510789 642416
964.230.30AL	1	230	30	2,8/2,0	62	3510789 641839
964.235.30AL	1	235	30	2,8/2,0	62	3510789 642461
964.255.30AL	1	255	30	3,2/2,3	80	3510789 642669
964.260.30AL	1	260	30	3,2/2,3	80	3510789 642584
964.260.25AL	1	260	30	2,5/1,8	80	3510789 642737
964.305.80AL	1	305	30	3,2/2,5	80	3510789 642614
964.305.96AL	1	305	30	3,2/2,5	96	3510789 642621

BOIS MASSIF

PANNEAUX
DÉRIVÉS BOIS

MÉTAL

CARRELAGE

BÉTON
MAÇONNERIE

PIERRE TUILE

MULTI
MATÉRIAUX

PLÂTRE ET
MATÉRIAUX
TENDRES

ASPHALTE

ACCESSOIRES