

LAME CIRCULAIRE DE MISE À FORMAT PANNEAUX DÉRIVÉS DU BOIS

- Pour le débit et la mise à format des panneaux plaqués 1 ou 2 faces, jusqu'à 30 mm de hauteur de coupe.
- Qualité de coupe optimale dans les panneaux massifs en matière plastique (thermoplastique et duroplastique), stratifiés.
- Trous d'ergots combinés 2/7/42 + 2/9/46,4 + 2/10/60.



PANNEAUX ET DÉRIVÉS DU BOIS



PARQUET, HPL (STRATIFIÉ SOUS HAUTE PRESSION), MÉLAMINÉ, STRATIFIÉ, MDF/HDF

EN847-1



CARACTERISTIQUES :

REF						
338TF.200.64	1	200	30	3,2/2,2	64	3510783 382042
338TF.220.64	1	220	30	3,2/2,2	64	3510783 382004
336TF.250.60	1	250	30	3,2/2,2	60	3510783 362006
338TF.250.80	1	250	30	3,2/2,2	80	3510783 382011
336TF.300.72	1	300	30	3,2/2,2	72	3510783 362013
338TF.300.96	1	300	30	3,2/2,2	96	3510783 382028

BOIS MASSIF

PANNEAUX DÉRIVÉS BOIS

MÉTAL

CARRELAGE

BÉTON MAÇONNERIE







PIERRE TUILE

MULTI MATÉRIAUX

PLÂTRE ET MATÉRIAUX TENDRES

ASPHALTE

ACCESSOIRES

REF						
336TF.315.72	1	315	30	3,2/2,2	72	3510783 363003
338TF.315.96	1	315	30	3,2/2,2	96	3510783 382059
336TF.350.84	1	350	30	3,5/2,5	84	3510783 362020
338TF.350.10	1	350	30	3,5/2,5	108	3510783 382035

BOIS MASSIF

PANNEAUX
DÉRIVÉS BOIS

MÉTAL

CARRELAGE

BÉTON
MAÇONNERIE

PIERRE TUILE

MULTI
MATÉRIAUX

PLÂTRE ET
MATÉRIAUX
TENDRES

ASPHALTE

ACCESSOIRES