

## LAME CIRCULAIRE DE CHANTIER MULTI-MATÉRIAUX

- Utilisation pour bois y compris avec clous et agrafes, restes de béton.
- Convient également pour les plastiques, plexiglass, profilés alu (ne coupe pas les métaux).

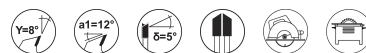


### MULTI-MATÉRIAUX



BOIS, BOIS DE COFFRAGE, BOIS CLOUTÉ

# EN847-1



HM

### CARACTERISTIQUES :

REF						
224.150.2024	1	150	20	2,8/1,6	24	3510782 241005
224.160.2024	1	160	20	2,8/1,6	24	3510782 241012
224.180.3030	1	180	30	2,8/1,8	30	3510782 241036
224.190.3030	1	190	30	2,8/1,8	30	3510782 241043
224.210.3034	1	210	30	2,8/1,8	32	3510782 241067
224.230.3034	1	230	30	2,8/1,8	34	3510782 241074

BOIS MASSIF

PANNEAUX  
DÉRIVÉS BOIS

MÉTAL

CARRELAGE

BÉTON  
MAÇONNERIE







PIERRE TUILE

MULTI  
MATÉRIAUX

PLÂTRE ET  
MATÉRIAUX  
TENDRES

ASPHALTE

ACCESSOIRES

REF						
224.250.3042	1	250	30	3,0/2,0	42	3510782 241104
224.300.3048	1	300	30	3,2/2,2	48	3510782 241111
224.315.3048	1	315	30	3,2/2,2	48	3510782 241128
224.350.3054	1	350	30	3,2/2,2	54	3510782 241135
224.400.3060	1	400	30	3,5/2,5	64	3510782 241142
224.450.3066	1	450	30	3,5/2,5	66	3510782 241159
224.500.3072	1	500	30	4,0/2,8	72	3510782 241166
224.600.3078	1	600	30	4,2/2,9	78	3510782 241173

BOIS MASSIF

PANNEAUX  
DÉRIVÉS BOIS

MÉTAL

CARRELAGE

BÉTON  
MAÇONNERIE

PIERRE TUILE

MULTI  
MATÉRIAUX

PLÂTRE ET  
MATÉRIAUX  
TENDRES

ASPHALTE

ACCESSOIRES