

MÈCHE À CHANFREINER + GUIDE

- Chanfreinage des chants dans les bois durs, les panneaux mélaminés et stratifiés, en suivant un gabarit.
- Rechange : roulement 890.002.08.









**PANNEAUX ET DÉRIVÉS
DU BOIS**

BOIS, MÉLAMINÉ
EN847-1

CARACTERISTIQUES :

REF							
4686.719.00	1	19	6	13	2	15°	3510785 418770
4686.722.00	1	22	6	13	2	25°	3510785 418848
4686.732.00	1	32	6	12	2	45°	3510785 418725
4686.745.00	1	45	6	20	2	45°	3510785 418824
4688.719.00	1	19	8	13	2	15°	3510784 688723
4688.722.00	1	22	8	13	2	25°	3510784 688730

BOIS MASSIF
**PANNEAUX
DÉRIVÉS BOIS**
MÉTAL
CARRELAGE
**BÉTON
MAÇONNERIE**
PIERRE TUILE
**MULTI
MATÉRIAUX**
**PLÂTRE ET
MATÉRIAUX
TENDRES**
ASPHALTE
ACCESSOIRES

REF							
4688.732.00	1	32	8	12	2	45°	3510784 688747
4688.745.00	1	45	8	20	2	45°	3510784 688754

BOIS MASSIF

PANNEAUX
DÉRIVÉS BOIS

MÉTAL

CARRELAGE

BÉTON
MAÇONNERIE

PIERRE TUILE

MULTI
MATÉRIAUX

PLÂTRE ET
MATÉRIAUX
TENDRES

ASPHALTE

ACCESSOIRES